

euro3plast
made in italy





















catalogue

passionate
by nature



















greener colors

 03 bianco white	 G9 tortora taupe	 62 antracite anthracite grey	 E5 ruggine rust	 30 verde salvia sage green	 01 terracotta terracotta
 D2 oliva olive green	 T5 mango	 T6 mattone brick red	 T4 oceano ocean	 V9 agua aqua	 Z2 fuego fuego

hobby & home colors

 E1 neutro trasparente transparent	 98 neutro neutral	 03 bianco white	 C0 krome krome	 C8 argento silver	 M9 sabbia sandy
 G9 tortora taupe	 62 antracite anthracite grey	 02 verde green	 L4 rosmarino rosemary	 L2 rosso smalto enamel red	 R0 rame copper
 K3 rame copper	 01 terracotta terracotta	 45 terra di siena	 KO oro gold	 E7 oro gold	 T5 mango
 T6 mattone brick red	 T4 oceano ocean				

style colors

 98 neutro neutral	 C2 bianco C2 white C2	 32 bianco white	 67 bianco white	 U4 pietra stone	 M9 sabbia sandy
 V7 creta	 G9 tortora taupe	 S3 cemento cement	 S4 granito granite	 08 antracite anthracite grey	 87 nero perla pearl black
 09 rosso red	 U0 lava	 E5 ruggine rust	 31 terracotta terracotta	 45 terra di siena	 69 avorio ivory



50
YEARS

1974-2024

PASSIONATE BY NATURE

passionate by nature

Immaginiamo soluzioni, abbiniamo colori, plasmiamo forme.
Ogni giorno cambiamo senza fermarci mai.
Ascoltiamo la ragione, ma è la passione che guida le nostre scelte
per superare la linea delle aspettative.
Ciascun prodotto è unico ed è il riflesso di ciò che siamo: persone
che lavorano con entusiasmo unendo organizzazione e intuizione.

Nous imaginons des solutions, nous associons des couleurs, nous
modelons des formes. Chaque jour nous changeons, sans jamais
nous arrêter.

Nous écoutons la raison, mais c'est la passion qui dicte nos choix
pour franchir la ligne des attentes.
Chaque produit est unique et le reflet de ce que nous sommes: des
personnes qui travaillent avec enthousiasme, alliant organisation
et intuition.

Wir erarbeiten Lösungen, stimmen Farben ab und gestalten
Formen. Jeden Tag erneuern wir uns ohne Pause.
Wir sind rational und doch werden unsere Entscheidungen durch
unsere Leidenschaft geprägt, die unsere Entscheidungen über
alle Erwartungen hinaus beeinflusst.
Jedes Produkt ist einzigartig und spiegelt unseren Geist wider:
wir arbeiten voller Enthusiasmus und verbinden Organisation mit
Eingebung.

Imaginamos soluciones, combinamos colores, plasmamos
formas. Cada día cambiamos sin detenernos nunca.
Escuchamos la razón, pero es la pasión que guía nuestras
decisiones para superar la línea de las expectativas.
Cada producto es único y es el reflejo de lo que somos: personas
que trabajan con entusiasmo uniendo organización e intuición.

We're always thinking up solutions, forms and matching colours.
Every day, we're changing, without ever stopping.
We listen to reason, but it is passion that guides our choices
to surpass expectations.
Every product is unique and reflects what we are: a team that
works enthusiastically, combining organization and intuition.





benvenuti tra le pagine del nostro catalogo

abbiamo pensato a spunti e suggestioni che ruotano attorno ad un mondo a noi tanto caro, quello dei giardini e delle ambientazioni da arredare con prodotti funzionali e decorativi.
Ci trovi anche on line su www.euro3plast.com

bienvenue dans notre catalogue

nous avons pensé à des idées et des conseils tournant autour d'un monde qui nous est cher, celui des jardins et des ambiances à meubler avec des produits fonctionnels et décoratifs.
Vous pouvez aussi nous trouver en ligne à l'adresse www.euro3plast.com

willkommen Sie auf den Seiten unseres Katalogs

wir haben uns Ideen und Vorschläge zur Welt der Gärten und Räumlichkeiten, die mit funktionalen und dekorativen Produkten ausgestattet werden sollen, ausgedacht.
Sie finden uns auch online unter www.euro3plast.com

bienvenidos entre las páginas de nuestro catálogo

hemos pensado a ideas y sugerencias que giran en torno a un mundo que adoramos, el de los jardines y ambientaciones para embellecer con productos funcionales y decorativos.
Estamos también en línea en las páginas www.euro3plast.com

welcome to our catalogue

we have thought up some ideas that focus on a world very dear to us: a world of gardens and settings to furnish with functional and decorative products.
Visit us at www.euro3plast.com

PASSIONATE BY NATURE



Get inspired
by euro3plast!



company profile	6
tecnologie / technologies	12
certificazioni / certifications	14
servizi / services	15
sostenibilità / sustainability	18
greener	20
hobby	54
home	94
style	130
avvertenze / warnings	220
indice generale / general index	238

A passion since 1974

it

Euro3plast nasce nel 1974 producendo prodotti in plastica per il giardino e per la casa. L'innovazione legata alla produzione di vasi, complementi d'arredo e lampade è alla base della continua crescita dell'azienda che oggi distribuisce i suoi prodotti in tutto il mondo.

fr

Euro3plast a été créé en 1974 et fabrique des produits en plastique pour le jardin et la maison. L'innovation caractérisant la production de pots, de compléments d'ameublement et de lampes est à la base de la croissance constante de l'entreprise qui distribue aujourd'hui ses produits dans le monde entier.

de

Euro3Plast entsteht im Jahr 1974 und fertigt Kunststoffartikel für Garten und Haushalt. Die Basis des kontinuierlichen Wachstums des Unternehmens, das seine Erzeugnisse heute weltweit vertreibt, ist die Innovation im Hinblick auf die Herstellung der Blumentöpfe, Einrichtungsobjekte und Leuchten.

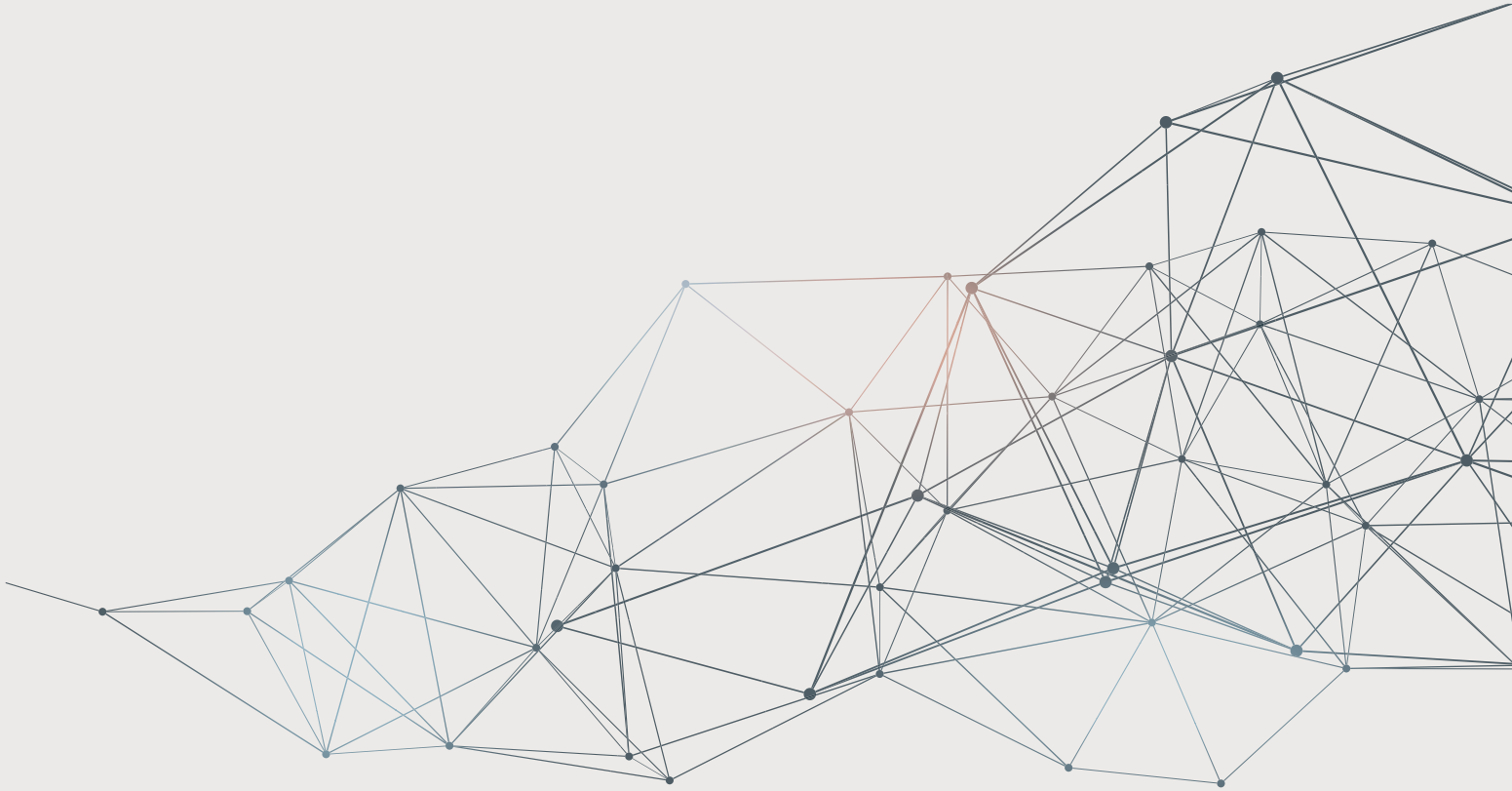
es

Euro3plast fue fundada en 1974 para la fabricación de productos de plástico para el jardín y el hogar. La innovación vinculada a la producción de macetas, accesorios de decoración y dispositivos de iluminación es la base del continuo crecimiento de la empresa que hoy distribuye sus productos en todo el mundo.

en

Euro3plast was established in 1974 as a manufacturer of plastic products for home and garden. The innovation linked to the production of pots, furnishing accessories and lighting items, is at the base of the company's continuous growth, which distributes its products all over the world.





Our values are written in our DNA

Quality

it - Curiamo ogni minimo dettaglio

fr - Nous apportons le plus grand soin
aux moindres détails

de - Wir achten auf das kleinste Detail

es - Cuidamos cada detalle

en - We care about every single detail

Reliability

it - Dedichiamo tempo e impegno per
assicurare massimi livelli di servizio

fr - Nous consacrons beaucoup de temps et
d'énergie afin de garantir un niveau de service
aussi élevé que possible

de - Um ein Höchstmaß an Service
gewährleisten zu können, wenden wir Zeit und
Engagement auf

es - Dedicamos tiempo y compromiso para
garantizar óptimos niveles de servicio

en - We devote time and commitment
to ensuring the highest level of service

Innovation

it - La tecnologia come mezzo per esprimere
al meglio la creatività

fr - La technologie pour exprimer au mieux
la créativité

de - Die Technologie, die die Kreativität am
besten zum Ausdruck bringt

es - La tecnología para expresar la creatividad
de la mejor manera

en - Technology as a mean of expressing
creativity in the best possible way

32.000 mq

it - superficie produttiva dell'azienda
fr - surface de production de l'entreprise
de - produktionsfläche
es - superficie de la empresa dedicada a la producción
en - manufacturing surface of the company

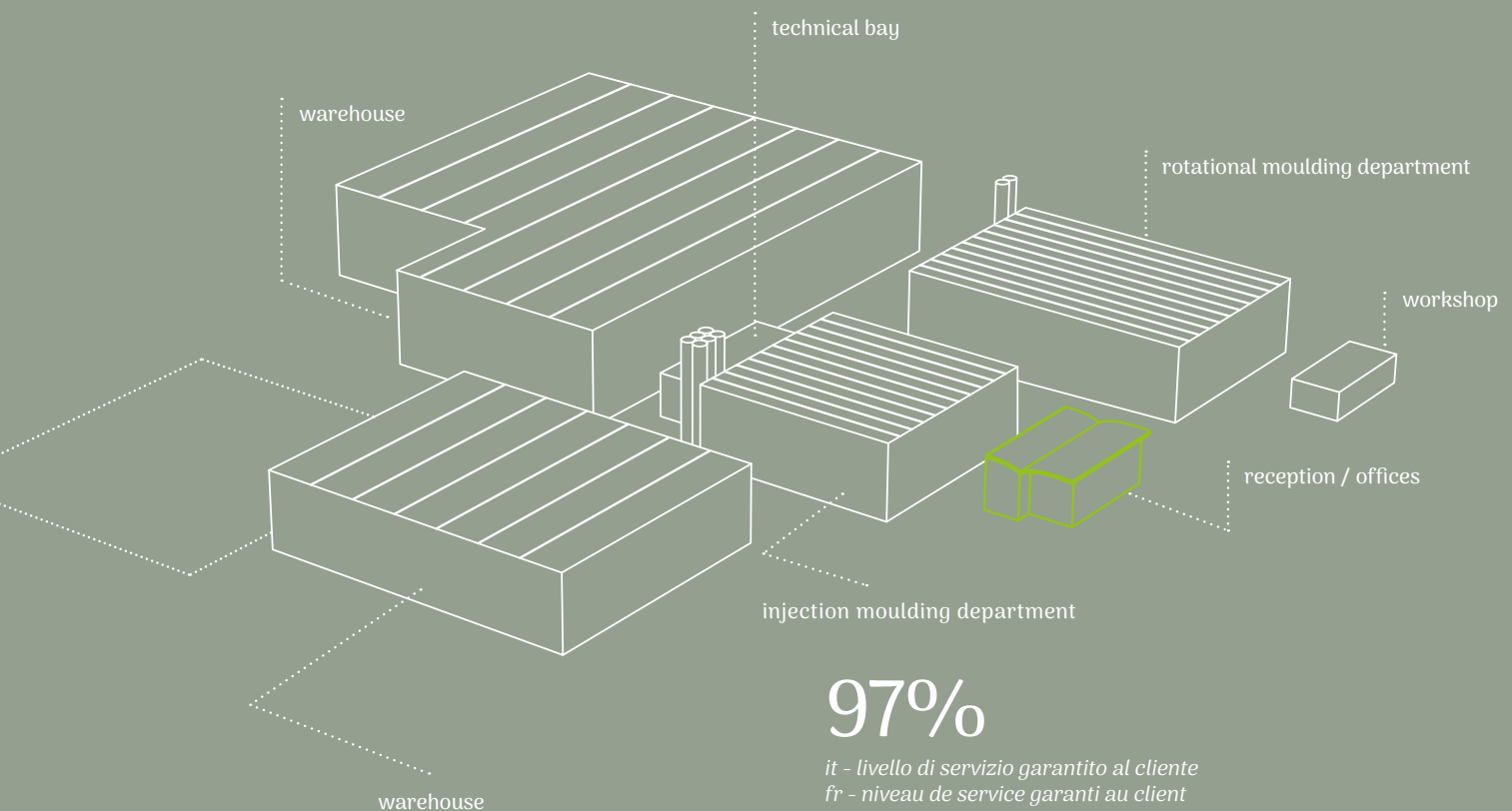


5%

it - percentuale investita nello sviluppo e ricerca di nuovi prodotti
fr - pourcentage investi dans le développement et la communication de nouveaux produits
de - investitionen in die Entwicklung und die Kommunikation für neue Erzeugnisse
es - porcentaje invertido en el desarrollo y la comunicación de nuevos productos
en - percentage invested in developing and communicating new products

60

it - mercati differenti
fr - marchés différents
de - verschiedene Märkte
es - mercados diferentes
en - different markets



97%

it - livello di servizio garantito al cliente
fr - niveau de service garanti au client
de - garantiertes Kundenservice-Niveau
es - nivel de servicio garantizado al cliente
en - guaranteed customer service level

120

it - tipologie di colori e finiture
fr - types de couleurs et de finitions
de - farben und oberflächen-ausführungen
es - distintos tipos de colores y acabados
en - types of colours and finishing

3.600.000 kg

it - materia prima lavorata all'anno
fr - matière première travaillée par an
de - jährlich verarbeitete Rohstoffe
es - materia prima procesada por año
en - raw materials processed per year

4.400.000

it - pezzi prodotti all'anno
fr - pièces produites par an
de - gefertigte Teile pro Jahr
es - piezas fabricadas por año
en - items produced per year

3

it - sistemi di gestione: qualità, ambiente e sicurezza
fr - systèmes de gestion: qualité, environnement et sécurité
de - managementsysteme: Qualität, Umwelt und Sicherheit
es - sistemas de gestión: calidad, medio ambiente y seguridad
en - management systems: quality, environment and safety

Our Values

Quality

Cura e attenzione del dettaglio in ogni ambito.

Soin et attention au moindre détail, dans tous les domaines.

Sorgfältige Detailpflege in jedem Bereich.

Cuidado y atención del detalle en cada sector.

Care and attention to detail in every sphere.

Customer

“La nostra più grande risorsa è il cliente! Tratta ogni cliente come se fosse l'unico.”

“Notre plus grande ressource, c'est le client ! Traitez chaque client comme si c'était le seul.”

“Unser größtes Kapital ist der Kunde! Behandle jeden kunden so, als ob er der einzige wäre.”

“El cliente es nuestro mayor recurso! Trata cada cliente como si fuera el único.”

“Our greatest asset are our customers! Treat every one of them as if they were the only one.”
(Laurice Leitao)

Teamwork


Insieme diamo il nostro meglio!

Ensemble nous donnons le meilleur de nous-mêmes!

Gemeinsam geben wir unser Bestes!

Juntos damos lo mejor de nosotros mismos!

Together we express our best!



Passion

“Scegli il lavoro che ami e non lavorerai neppure un giorno in tutta la tua vita”

“Choisissez un travail que vous aimez et vous n'aurez pas à travailler un seul jour de votre vie”

“Wähle einen Beruf, den du liebst, und du brauchst keinen Tag in deinem Leben mehr zu arbeiten”

“Elige el trabajo que te guste y no tendrás que trabajar ni un solo día de tu vida”

“Choose a job you love and will never have to work a day in your life”.
(Confucius)

Innovation

Passione e curiosità guidano l'innovazione: un miglioramento continuo che distingue il leader dal follower.

Passion et curiosité guident l'innovation: une amélioration continue qui distingue le leader du suiveur.

Leidenschaft und Neugierde sind der Grundstein von Innovationen: die ständige Verbesserung unterscheidet den Marktführer vom Follower.

La pasión y la curiosidad guían la innovación: un mejoramiento continuo que distingue el líder del seguidor.

Passion and curiosity drive innovation: ongoing improvement that sets the leader apart from the followers.

Sustainability

Crediamo in un mondo sostenibile, trattiamo l'ambiente con il rispetto dovuto al nostro pianeta e alle future generazioni.

Nous croyons en un monde durable et traitons l'environnement avec le respect dû à notre planète et aux générations futures.

Wir bekennen uns zu einer nachhaltigen Welt und behandeln die Umwelt mit der unserem Planeten und den zukünftigen Generationen gebührenden Achtung.

Creemos en un mundo sostenible, tratamos las cuestiones medioambientales con el respeto debido a nuestro planeta y a las generaciones futuras.

We believe in a sustainable world, and treat the environment with the respect we owe to our planet and future generations.

Our History

1974

it - iniziamo a produrre i primi articoli per la casa

fr - lancement de la production de nos premiers articles pour la maison

de - wir produzieren unsere ersten Haushaltsartikel

es - empezamos a producir los primeros artículos para el hogar

en - we begin to manufacture the first items for the home



1983

it - incrementiamo la produzione nel settore garden

fr - augmentation de la production dans le secteur garden

de - wir steigern die Produktion von Gartenartikeln

es - aumento de la producción en el sector jardín

en - we increase the production in the garden field

1992

it - introduzione della produzione rotazionale

fr - introduction du rotomoulé

de - wir fangen mit dem Rotationsformen an

es - introducción del rotomoldeo

en - introduction of rotational moulding



1999

it - euro3plast pubblica il suo primo sito web

fr - euro3plast publie son premier site internet

de - euro3plast veröffentlicht seine erste Website

es - euro3plast publica su primer sitio web

en - euro3plast publishes his first website

2004

it - trasferimento nel nuovo sito produttivo

fr - transfert à la nouvelle usine

de - wir ziehen in das neue Fabrikgebäude um

es - traslado a la nueva nave

en - moving to the new headquarters



L'obiettivo
è scegliere di essere
originali, sempre!

Le but est choisir d'être
toujours original!

Das Ziel ist immer
originell zu sein!

El objetivo es elegir
de ser original, siempre!

The goal is to choose
to be original, always!

2019

it - nasce GREENER, linea
di vasi in plastica riciclata

fr - naissance de GREENER, nos
pots en plastique recyclé

de - Geburtsjahr von GREENER, die
Blumentopfserie aus recyceltem Plastik

es - nace GREENER, línea de macetas en
plástico reciclado

en - birth of GREENER, our line of pots
made with recycled plastic

2024

it - i nostri primi 50 anni

fr - nos 50 premières années

de - unsere ersten 50 Jahre

es - nuestros primeros 50 años

en - our first 50 years

PLUS+
OUTDOOR ATTITUDE



GREENER
make the world a better place



10
11

2007

it - viene presentata la linea Plust

fr - la ligne Plust est présentée

de - Die Plust-Linie wird vorgestellt

es - se presenta la línea Plust

en - the Plust line is presented

2023

it - redazione del primo
Bilancio di Sostenibilità

fr - rédaction du premier
Rapport de durabilité

de - Ausarbeitung des ersten
Nachhaltigkeitsbericht

es - redacción de la primera
Reporte de Sostenibilidad

en - drafting of the first
Sustainability Report

Injection moulding

it

Durante il ciclo di stampaggio a iniezione, il materiale scende dalla tramoggia, viene fuso e poi iniettato nell'impronta dello stampo grazie ad un pistone che scorre nella camera di fusione. Il prodotto viene estratto dopo una fase di raffreddamento che lo solidifica, plasmandolo secondo la forma dello stampo.

fr

Pendant le cycle de moulage, le matériau qui descend de la trémie est fondu, puis injecté dans l'empreinte du moule grâce à un piston qui se déplace dans la chambre de fusion. Le produit est extrait après une phase de refroidissement qui le solidifie et lui donne la forme du moule.

de

Während des Pressvorgangs läuft das Material aus dem Trichter, wird geschmolzen und dann mit Hilfe eines Kolbens, der sich in der Schmelzkammer bewegt, in die Form gespritzt. Im Anschluss an die Abkühlphase, in der das Teil in der Gestalt, die ihm die Form verleiht, erstarrt, wird der Artikel entnommen.

es

Durante el ciclo de moldeado, el material baja de la tolva, se funde y luego se inyecta en la forma del molde gracias a un pistón que se mueve en la cámara de fusión. El producto se extrae después de una fase de enfriamiento que lo solidifica, dándole forma según las líneas del molde.

en

During the moulding cycle, the material descends from the hopper, is made molten and then injected into the mould impression by a piston that slides into the melting chamber. The product is extracted after a cooling phase that solidifies it, shaping it to the mould.





Rotational moulding

it

Le forme sono forgiate da stampi in alluminio dove il materiale in polvere viene inserito, poi riscaldato e fuso all'interno di un forno. Durante la fase di riscaldamento, il ciclo di stampaggio prevede una rotazione lenta, per distribuire il materiale sulle pareti in modo uniforme. Successivamente, il prodotto viene raffreddato, estratto dallo stampo e rifinito manualmente.

fr

Les formes sont créées à partir de moules en aluminium où le matériau en poudre est introduit, puis chauffé et fondu dans un four. Pendant la phase de chauffage, le cycle de moulage effectue une rotation lente pour distribuer uniformément le matériau sur les parois.

Le produit est ensuite refroidi, extrait du moule et fini à la main.

de

Die Formen werden aus Aluminium geschmiedet und mit dem pulverförmigen Material gefüllt, das dann in einem Ofen erhitzt und geschmolzen wird. Während der Phase des Erhitzens sieht das Verfahren ein langsames Rotieren vor. Auf diese Weise wird das Material gleichmäßig an den Wänden verteilt. Anschließend wird das Teil abgekühlt, aus der Form entnommen und von Hand fein bearbeitet.

es

Las formas se forjan a partir de moldes de aluminio donde se introduce el material en polvo, se calienta y se funde en un horno. Durante la fase de calentamiento, el ciclo de moldeo implica una rotación lenta para distribuir el material uniformemente sobre las paredes.

A continuación, el producto se enfría, se retira del molde y se termina manualmente.

en

The shapes are forged from aluminium moulds where the powder material is inserted, then heated and melted inside an oven. During the heating phase, the moulding cycle involves a slow rotation to distribute the material evenly on the walls. The product is then cooled, removed from the mould and hand-finished.

We certify our commitment

it

Abbiamo scelto di seguire normative severe, per garantire non solo la soddisfazione dei clienti, ma anche il rispetto dell'ambiente e la salvaguardia della salute.

fr

Nous avons choisi de suivre des normes sévères, afin de garantir non seulement la satisfaction des clients, mais aussi le respect de l'environnement et la protection de la santé.

de

Um nicht nur die Zufriedenheit unserer Kunden, sondern auch den Schutz der Umwelt und der Gesundheit zu gewährleisten, haben wir uns dafür entschieden, strenge Bestimmungen einzuhalten.

es

Hemos optado por la aplicación de normas estrictas para garantizar no solo la satisfacción de los clientes, sino también el respeto del medio ambiente y la protección de la salud.

en

We have chosen to follow strict regulations to ensure not only customer satisfaction, but also respect for the environment and the protection of health.

Quality
management
system
(ISO 9001:2015)



Environment
management
system
(ISO 14001:2015)



Safety
management
system
(ISO 45001:2018)



Reporting of gas
and greenhouse
effect emissions
(ISO 14064:2019)



Download the certificates at
<https://www.euro3plast.com/it/content/4-azienda#certifications>



Noi con Voi per un dialogo sempre aperto

Ci raccontiamo e ascoltiamo perché dalla comunicazione reciproca nascono sempre le cose migliori.

Wir sind immer für einen offenen Dialog mit Ihnen bereit

Wir erzählen über uns und hören Ihnen zu, weil ein offener Dialog immer das Beste zu Tage bringt.

Nosotros con ustedes para un diálogo siempre abierto

Nos describimos y escuchamos porque de la comunicación recíproca nacen siempre las cosas mejores.

Ensemble pour un dialogue toujours ouvert

Nous nous racontons et nous écoutons parce que c'est de la communication réciproque que naissent toujours les meilleures choses.

Us with You for an always-open dialogue

We open up about ourselves and listen. Because the best things come from mutual consultation.

Follow us!



PASSIONATE BY NATURE

Noi per Voi progettiamo il punto vendita

Analizziamo e definiamo insieme l'ampiezza e le caratteristiche del vostro spazio espositivo, realizzando un progetto personalizzato e pensato su misura per voi.

Vous et nous nous concevons votre point de vente

Nous analysons et définissons ensemble la grandeur et les caractéristiques de votre espace d'exposition. Nous réalisons un projet personnalisé et pensé sur mesure pour vous.

Wir Für Sie Wir gestalten Ihre Verkaufsstelle

Wir analysieren und definieren gemeinsam mit Ihnen die Größe und Eigenschaften Ihrer Ausstellungsfläche. Wir verwirklichen ein auf Sie zugeschnittenes individuelles Projekt.

Nosotros para ustedes diseñamos tu tienda

Analizamos y definimos conjuntamente la amplitud y las características de su espacio expositivo. Realizamos un proyecto personalizado y concebido a medida para ustedes.

We for You we design your store

Together, we analyse and define the size and characteristics of your display area. We create a personalized design to illustrate the installation we have conceived just for you.





Think Green

Our ECO-FRIENDLY manifesto



it

Crediamo in un mondo sostenibile, trattiamo l'ambiente con il rispetto dovuto al nostro pianeta e alle future generazioni. Ci impegniamo ad attuare processi produttivi che minimizzino gli sprechi e favoriscano il riciclo. Siamo attenti a rispettare la natura e sensibilizziamo il nostro personale a fare la raccolta differenziata e ad evitare l'acquisto di prodotti usa e getta.

fr

Nous croyons dans un monde durable, nous traitons l'environnement avec le respect dû à notre planète et aux futures générations. Nous nous engageons à mettre en œuvre des processus de production qui éliminent le gaspillage et favorisent le recyclage. Nous sommes attentifs au respect de l'environnement et sensibilisons notre personnel à faire le tri et à éviter tout achat de produits jetables.

de

Wir bekennen uns zu einer nachhaltigen Welt und behandeln die Umwelt mit der unserem Planeten und den zukünftigen Generationen gebührenden Achtung. Wir setzen uns für die Implementierung von Produktionsprozessen ein, durch die Abfälle minimiert und das Recycling gefördert werden. Wir bemühen uns um den Umweltschutz und halten unsere Mitarbeiter zur getrennten Sammlung und Vermeidung von Einwegprodukten an.

es

Creemos en un mundo sostenible, tratamos las cuestiones medioambientales con el respeto debido a nuestro planeta y a las generaciones futuras. Estamos comprometidos con los procesos de fabricación que minimizan los desperdicios y promueven el reciclaje. Respetamos el medio ambiente y sensibilizamos a nuestro personal para dedicarse a la recogida selectiva de residuos y evitar la compra de productos desechables.

en

We believe in a sustainable world, and treat the environment with the respect we owe to our planet and future generations. We're committed to implementing manufacturing processes that minimize waste and promote recycling. And we take care over respecting nature and enhancing awareness among our staff about recycling, and avoiding buying disposable products.



Our green soul...

...is our commitment
for a better planet

1 Impianti con sistema di gestione ambientale
Installations avec système de gestion environnementale
Anlagen mit Umweltmanagementsystem
Instalaciones con sistema de gestión medioambiental
Plant and equipment with environmental management system

2 Materie prime e masterbatch privi di metalli pesanti
Matières premières et mélanges-maîtres sans métaux lourds
Rohstoffe und Masterbatches ohne Schwermetalle
Materias primas y concentrados de color sin metales pesados
Raw materials and masterbatches free of heavy metals

3 Prodotti riciclabili al 100%
Produits recyclables à 100 %
100 % recycelbare Erzeugnisse
Productos reciclables al 100%
100% recyclable products

4 Imballi riciclabili
Emballages recyclables
Recyclbare Verpackungen
Embalajes reciclables
Recyclable packaging

5 Sfridi rigenerati in materia prima
Déchets régénérés en matière première
Wiederaufbereitete Anfälle im Rohmaterial
Recortes regenerados de materia prima
Waste regenerated into raw material

6 ISO 14001:2015
La nostra garanzia nei confronti dell'ambiente
Notre garantie pour l'environnement
Unsere Gewähr der Umwelt gegenüber
Nuestra garantía para con el medio ambiente
Our guarantee for the environment



PASSIONATE BY NATURE



GREENER

make the world a better place



100%
Recyclable



100%
eco-sostenibile



Lightweight



Antishock



U.V.
Resistant



Temperature
Resistant




PASSIONATE BY NATURE



GREENER

make the world a better place



Ci sta a cuore il verde.

Greener è la linea di vasi realizzati interamente in plastica riciclata per rispondere all'esigenza di un pianeta più pulito e offrire a chi ama la natura la possibilità di essere davvero sostenibile.

Le vert nous tient à coeur.

Greener est la ligne de pots entièrement réalisés en plastique recyclé, qui répond à l'exigence d'une planète plus propre et offre à tous ceux qui aiment la nature la possibilité de participer au développement durable.

Grün liegt uns am Herzen.

Greener ist eine Kollektion, die komplett aus recyceltem Kunststoff besteht und so auf die Notwendigkeit einer saubereren Welt eingeht und denjenigen, die die Natur lieben, die Möglichkeit gibt wirklich nachhaltig zu sein.

Nos preocupamos por el verde.

Greener es la línea de macetas fabricadas totalmente en plástico reciclado para lograr el objetivo de un planeta más limpio y dar a los amantes de la naturaleza la oportunidad de ser verdaderamente sostenibles.

Because we care about green.

Greener is the line of vases made entirely of recycled plastic to meet the needs for a cleaner planet and offer nature lovers the opportunity to be truly sustainable.

22
23



La sfida di una doppia sostenibilità.

Con Greener sei "più verde" due volte. Perché riutilizzi la plastica, una risorsa preziosa, ed entri a far parte di una comunità di persone che rispetta l'ambiente e adotta soluzioni per mantenerlo e proteggerlo, coltivando il bene del mondo.

Le défi d'une double durabilité.

Avec Greener vous êtes deux fois « plus vert ». Parce que vous réutilisez le plastique, une ressource précieuse, et que vous faites partie d'une communauté de personnes qui respectent l'environnement et adoptent des solutions pour l'entretenir et le protéger, en cultivant le bien du monde.

Die Herausforderung der Nachhaltigkeit.

Mit Greener sind Sie zweifach umweltbewusst, denn Sie verwenden den Kunststoff, der eine wertvolle Ressource darstellt, wieder und zählen zu den Menschen, die die Umwelt achten und Lösungen nutzen, diese zu schützen und so das Wohl der Erde pflegen.

El reto de la doble sostenibilidad.

Con Greener eres dos veces «más verde». Porqué reutilizas el plástico, un recurso precioso, y entras a formar parte de una comunidad de personas que respetan el medio ambiente y adoptan soluciones para mantenerlo y protegerlo, cultivando el bien del mundo.

The challenge of double sustainability.

With Greener, you're "greener" twice. To re-use the precious resource of plastic and become part of a community of those who respect the environment and adopt solutions to maintain and protect it, cultivating the good of the world.



La plastica ha un'anima buona e "più verde".

Essere "greener", per noi, significa rinunciare a produrre plastica nuova per utilizzare quella che è già a nostra disposizione. Perché la plastica è uno dei materiali più resistenti e longevi al mondo e bottiglie, flaconi, imballaggi, sacchetti, tappi e tanti altri prodotti possono diventare oggetti nuovi e utili, belli e performanti.

Le plastique a un bon esprit et « plus vert ».

Pour nous, être « greener » signifie renoncer à produire du plastique neuf pour n'utiliser que celui qui est déjà à notre disposition. Parce que le plastique est l'un des matériaux les plus résistants et durables au monde et que les bouteilles, les flacons, les emballages, les sachets, les bouchons et quantité d'autres produits peuvent devenir des objets nouveaux et utiles, beaux et performants.

Kunststoff hat ein besseres und "grüneres" Gewissen.

"Greener" zu sein bedeutet für uns von der Herstellung von neuem Kunststoff abzusehen und den Kunststoff zu verarbeiten, der uns bereits zur Verfügung steht. Denn Kunststoff ist eines der widerstandsfähigsten und langlebigsten Materialien der Erde und aus Flaschen, Flakons, Verpackungen, Tüten, Deckel und vielen weiteren Produkten können neue praktische, schöne und leistungsfähige Gegenstände werden.

El plástico tiene un alma buena y « más verde ».

Ser « greener », es decir más verdes, para nosotros, significa dejar de producir plástico nuevo para utilizar el que ya tenemos a nuestra disposición. Porque el plástico es uno de los materiales más resistentes y duraderos del mundo y las botellas, frascos, embalajes, bolsas, tapas y muchos otros productos pueden convertirse en objetos nuevos y útiles, hermosos y de alto rendimiento.

Plastic has a good and a "greener" soul.

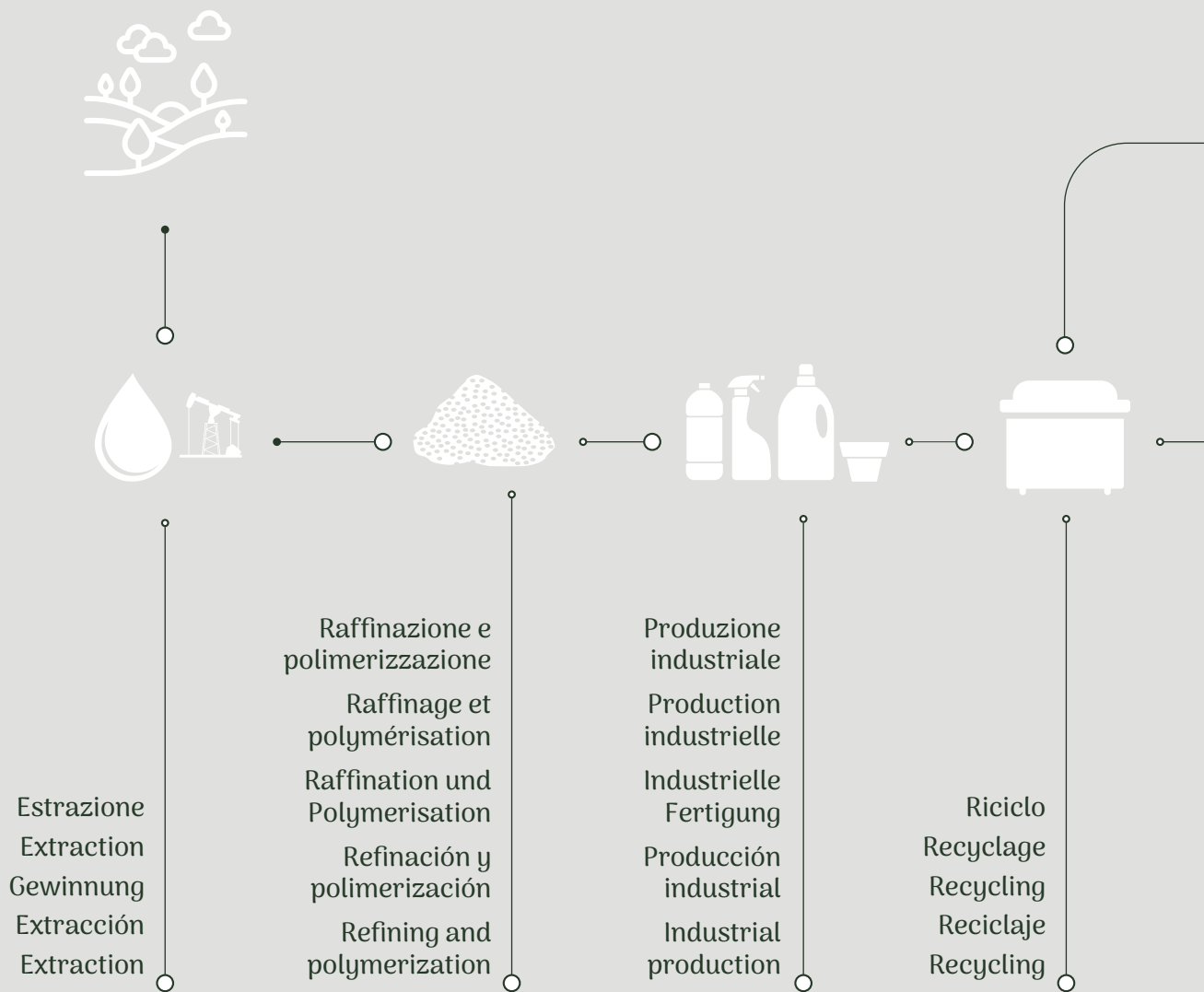
For us, being "greener" means giving up producing new plastic to use what is already available to us. Because plastic is one of the most resistant and durable materials in the world and bottles, packaging, bags, stoppers and many other products can become new and useful objects that are beautiful and high-performing.







Il circolo virtuoso del riciclo
Le cercle vertueux du recyclage
Der tugendhafte Kreis des Recyclings
El círculo virtuoso del reciclaje
The virtuous cycle of recycling



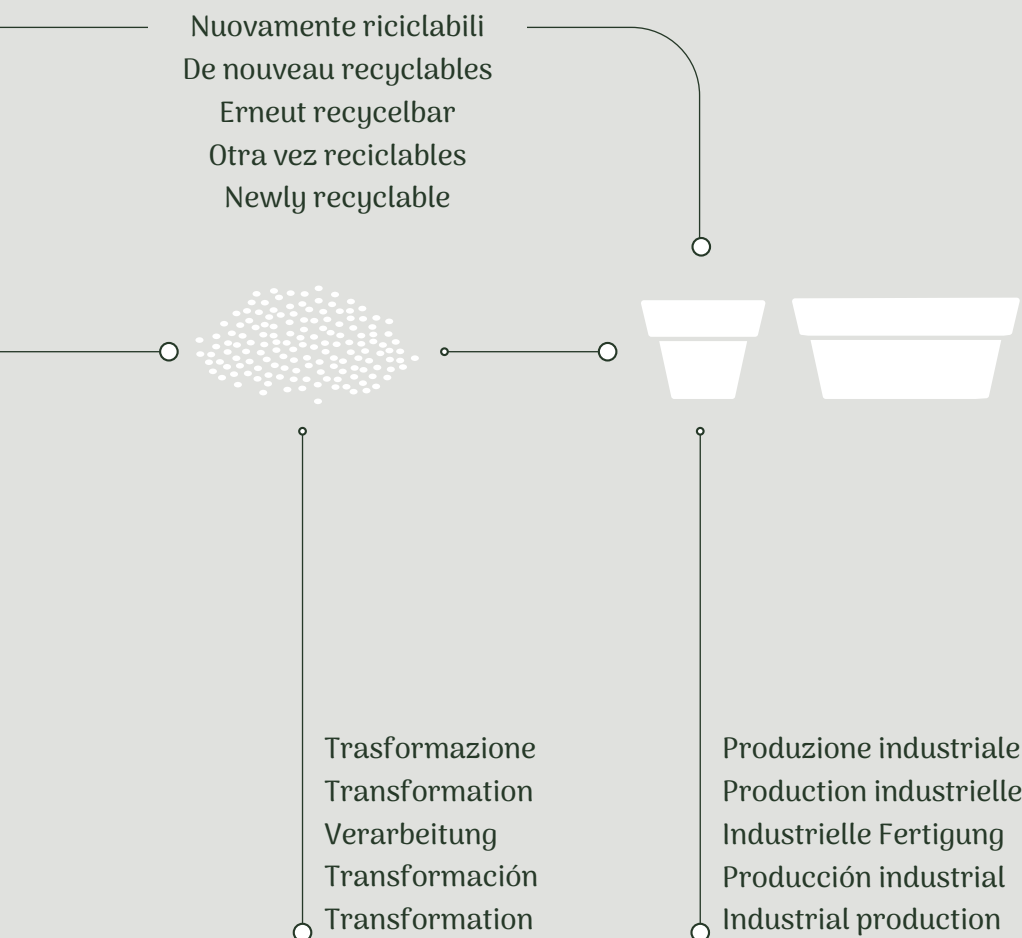
Dare alla plastica una seconda vita è il nostro impegno per l'ambiente, e per tutti gli esseri viventi. Una promessa che non si esaurisce in un vaso, ma favorisce lo sviluppo di un'economia dinamica, circolare, potenzialmente infinita.

Donner au plastique une seconde vie est notre engagement pour l'environnement et pour tous les êtres vivants. Une promesse qui ne s'achève pas avec un pot, mais qui favorise aussi le développement d'une économie dynamique, circulaire, potentiellement infinie.

Unser Engagement für die Umwelt und alle Lebewesen besteht darin, dass wir Kunststoff zu einem zweiten Leben verhelfen. Es handelt sich um ein Versprechen, das sich nicht auf einen Blumentopf beschränkt, sondern einen dynamischen Wirtschaftskreislauf, mit unendlich großem Potential, fördert.




Dar al plástico una segunda vida es nuestro compromiso con el medio ambiente y con todos los seres vivos. Una promesa que no se agota en una maceta, sino que favorece el desarrollo de una economía dinámica, circular y potencialmente infinita.

Giving plastic a second life is our commitment to the environment and to all living things. A promise that does not end in a pot but favours the development of a dynamic, circular and potentially-infinite economy.





tellus | vaso con fori • pot with holes

art.	size				
3200	Ø 20 (cm 20 x 18 h)	L 3,8	10	G9 G2 30 01 T4 T6	
3201	Ø 25 (cm 25 x 22 h)	L 7,4	10	G9 G2 30 01 T4 T6	
3202	Ø 30 (cm 30 x 27 h)	L 12,5	10	G9 G2 30 01 T4 T6	
3203	Ø 35 (cm 35 x 31 h)	L 20,0	10	G9 G2 30 01 T4 T6	
3204	Ø 40 (cm 40 x 36 h)	L 30,0	10	G9 G2 30 01 T4 T6	

tellus

good for plants



pp



vaso con fori
pot with holes



sottovaso abbinato
fitting saucer

easy for sales



impilabile
stackable



28
29

sabbiato | sottovaso • saucer

art.	size			
3205	Ø 18 (cm 18 x 3,2 h)		100	G9 G2 30 01 T4 T6
3206	Ø 22 (cm 22 x 3,7 h)		100	G9 G2 30 01 T4 T6
3207	Ø 26 (cm 26 x 4,2 h)		100	G9 G2 30 01 T4 T6
3208	Ø 30 (cm 30 x 4,7 h)		50	G9 G2 30 01 T4 T6
3209	Ø 35 (cm 35 x 5 h)		50	G9 G2 30 01 T4 T6

Le tonalità dei prodotti possono apparire differenti a causa della colorazione diversa dei materiali di riciclo.

Les couleurs des produits peuvent sembler différentes à cause des différentes colorations des matériaux de recyclage.









Die Farben der Artikel können aufgrund der Farbunterschiede des Recyclingmaterials unterschiedlich ausfallen.

Las tonalidades de los artículos pueden aparecer diferentes debido a la diferente coloración de los materiales reciclados.

The shades of the products may appear different due to the different colouring of the recycled materials.



guya | vaso • pot

art.	size				
3134	Ø 20 (cm 20 x 15 h)	L 2,8	10		
3135	Ø 25 (cm 25 x 19 h)	L 5,5	10		
3136	Ø 30 (cm 30 x 23 h)	L 9,6	10		
3137	Ø 35 (cm 35 x 26 h)	L 15,4	10		
3138	Ø 40 (cm 40 x 30 h)	L 23	10		

guya

good for plants



pp



vaso con fori
pot with holes



sottovaso abbinato
fitting saucer

easy for sales



impilabile
stackable



30
31

medea | sottovaso • saucer

art.	size			
3139	Ø 20	(cm 20 x 3,3 h)	100	G9 62 30 01
3140	Ø 24	(cm 23,9 x 3,7 h)	100	G9 62 30 01
3141	Ø 28	(cm 27,9 x 4,2 h)	50	G9 62 30 01
3142	Ø 32	(cm 32 x 4,6 h)	50	G9 62 30 01
3143	Ø 40	(cm 40 x 5,4 h)	50	G9 62 30 01

Le tonalità dei prodotti possono apparire differenti a causa della colorazione diversa dei materiali di riciclo.

Les couleurs des produits peuvent sembler différentes à cause des différentes colorations des matériaux de recyclage.








Die Farben der Artikel können aufgrund der Farbunterschiede des Recyclingmaterials unterschiedlich ausfallen.

Las tonalidades de los artículos pueden aparecer diferentes debido a la diferente coloración de los materiales reciclados.

The shades of the products may appear different due to the different colouring of the recycled materials.



kezar | cassetta con s/cassetta montata • plant box with attached oblong tray

art.	size				
3147	cm 40	(cm 40 x 20 x 18 h)	L 8	12	
3148	cm 50	(cm 50 x 20 x 18 h)	L 10	12	
3149	cm 60	(cm 60 x 20 x 18 h)	L 12	12	
3150	cm 80	(cm 80 x 20 x 18 h)	L 17	6	

kezar

good for plants



pp



sottocassetta montata
attached oblong tray



easy for sales








impilabile
stackable



Le tonalità dei prodotti possono apparire differenti a causa della colorazione diversa dei materiali di riciclo.
 Les couleurs des produits peuvent sembler différentes à cause des différentes colorations des matériaux de recyclage.
 Die Farben der Artikel können aufgrund der Farbunterschiede des Recyclingmaterials unterschiedlich ausfallen.
 Las tonalidades de los artículos pueden aparecer diferentes debido a la diferente coloración de los materiales reciclados.
 The shades of the products may appear different due to the different colouring of the recycled materials.



kebe | cassetta e vaso con riserva e ruote • plant box and squared pot with water reserve and wheels

art.	size				
3154	cm 100	(cm 99,5 x 39,5 x 39,5 h)	L 102	1	
3157	cm 40	(cm 39,5 x 39,5 x 39,5 h)	L 35	1	

kebe

good for plants



pp

easy for sales



cassetta vaso abbinati
matching plant box pot

display solutions




cover pallet



34
35



Riserva d'acqua integrata
Integrated water reserve






Ruote orientabili
Adjustable castors



Tappi removibili
per utilizzo outdoor
Removable plugs for
outdoor use



rio | copri vaso • cachepot

art.	size				
3174	Ø 30 (cm 29 x 24 h)	L 13	4	G9 62 03 E5	
3175	Ø 35 (cm 34 x 28 h)	L 20	4	G9 62 03 E5	
3176	Ø 40 (cm 39 x 32,5 h)	L 31	4	G9 62 03 E5	

rio

good for plants



PP



coprivaso
cachepot



easy for sales



impilabile
stackable



36
37



○ Prefori sul fondo per utilizzo come vaso
Pre-holes in the bottom for use as a pot

Le tonalità dei prodotti possono apparire differenti a causa della colorazione diversa dei materiali di riciclo.

Les couleurs des produits peuvent sembler différentes à cause des différentes colorations des matériaux de recyclage.


Die Farben der Artikel können aufgrund der Farbunterschiede des Recyclingmaterials unterschiedlich ausfallen.

Las tonalidades de los artículos pueden aparecer diferentes debido a la diferente coloración de los materiales reciclados.

The shades of the products may appear different due to the different colouring of the recycled materials.



clivo | coprivaso • cachepot

art.	size					
3177	Ø 14 (cm 14 x 14 h)	L 1,4	24	03 E5 62 D2 T4 T5 T6		
3178	Ø 16 (cm 16 x 16 h)	L 2,2	24	03 E5 62 D2 T4 T5 T6		
3179	Ø 18 (cm 18 x 18 h)	L 3,1	24	03 E5 62 D2 T4 T5 T6		

clivo

good for plants



PP



coprivaso
cachepot



easy for sales



impilabile
stackable



38
39

Le tonalità dei prodotti possono apparire differenti a causa della colorazione diversa dei materiali di riciclo.

Les couleurs des produits peuvent sembler différentes à cause des différentes colorations des matériaux de recyclage.

Die Farben der Artikel können aufgrund der Farbunterschiede des Recyclingmaterials unterschiedlich ausfallen.

Las tonalidades de los artículos pueden aparecer diferentes debido a la diferente coloración de los materiales reciclados.

The shades of the products may appear different due to the different colouring of the recycled materials.



clivo | cassetta • plant box

art.	size				
3191	cm 28	(cm 28,5 x 13 x 12 h)	L 3	12	

clivo

good for plants



PP



coprivaso
cachepot



easy for sales



impilabile
stackable



40
41

Le tonalità dei prodotti possono apparire differenti a causa della colorazione diversa dei materiali di riciclo.

Les couleurs des produits peuvent sembler différentes à cause des différentes colorations des matériaux de recyclage.

Die Farben der Artikel können aufgrund der Farbunterschiede des Recyclingmaterials unterschiedlich ausfallen.

Las tonalidades de los artículos pueden aparecer diferentes debido a la diferente coloración de los materiales reciclados.

The shades of the products may appear different due to the different colouring of the recycled materials.



clivo orchidea | coprivaso • cachepot

art.	size				
3189	Ø 12,5 (cm 12,5 x 15 h)	L 1,1	24	03 E5 62 D2 T4 T5 T6	

clivo

orchidea

good for **plants**



PP



coprivaso
cachepot



easy for **sales**



impilabile
stackable



42
43

Le tonalità dei prodotti possono apparire differenti a causa della colorazione diversa dei materiali di riciclo.

Les couleurs des produits peuvent sembler différentes à cause des différentes colorations des matériaux de recyclage.

Die Farben der Artikel können aufgrund der Farbunterschiede des Recyclingmaterials unterschiedlich ausfallen.

Las tonalidades de los artículos pueden aparecer diferentes debido a la diferente coloración de los materiales reciclados.

The shades of the products may appear different due to the different colouring of the recycled materials.



ono | coprivaso • cachepot

art.	size				
3180	Ø 11	(cm 11 x 10 h)	L 0,85	12	03 E5 62 D2 T4 T5 T6
3181	Ø 13	(cm 13 x 12 h)	L 1,4	12	03 E5 62 D2 T4 T5 T6

ono

good for plants



PP



coprivaso
cachepot



44
45

Le tonalità dei prodotti possono apparire differenti a causa della colorazione diversa dei materiali di riciclo.

Les couleurs des produits peuvent sembler différentes à cause des différentes colorations des matériaux de recyclage.

Die Farben der Artikel können aufgrund der Farbunterschiede des Recyclingmaterials unterschiedlich ausfallen.

Las tonalidades de los artículos pueden aparecer diferentes debido a la diferente coloración de los materiales reciclados.

The shades of the products may appear different due to the different colouring of the recycled materials.



rok | ciotola • plant bowl

art.	size				
3192	Ø 20 (cm 20 x 11 h)	L 2,3	12	03 E5 62 D2 T4 T5 T6	
3193	Ø 25 (cm 25 x 12,5 h)	L 4,4	12	03 E5 62 D2 T4 T5 T6	
3194	Ø 30 (cm 30 x 14 h)	L 7,4	12	03 E5 62 D2 T4 T5 T6	

rok

good for plants



PP



coprivaso
cachepot



easy for sales



impilabile
stackable



46
47

Le tonalità dei prodotti possono apparire differenti a causa della colorazione diversa dei materiali di riciclo.

Les couleurs des produits peuvent sembler différentes à cause des différentes colorations des matériaux de recyclage.

Die Farben der Artikel können aufgrund der Farbunterschiede des Recyclingmaterials unterschiedlich ausfallen.

Las tonalidades de los artículos pueden aparecer diferentes debido a la diferente coloración de los materiales reciclados.

The shades of the products may appear different due to the different colouring of the recycled materials.



rok | coprivaso • cachepot

art.	size					
3195	Ø 20 (cm 20 x 18 h)	L 4,3	6	6	03	E5 62 D2 T4 T5 T6
3196	Ø 25 (cm 25 x 23 h)	L 8,6	6	6	03	E5 62 D2 T4 T5 T6
3197	Ø 30 (cm 30 x 29 h)	L 15,2	6	6	03	E5 62 D2 T4 T5 T6

rok

good for plants



PP



coprivaso
cachepot



easy for sales



impilabile
stackable



48
49

Le tonalità dei prodotti possono apparire differenti a causa della colorazione diversa dei materiali di riciclo.

Les couleurs des produits peuvent sembler différentes à cause des différentes colorations des matériaux de recyclage.


Die Farben der Artikel können aufgrund der Farbunterschiede des Recyclingmaterials unterschiedlich ausfallen.

Las tonalidades de los artículos pueden aparecer diferentes debido a la diferente coloración de los materiales reciclados.

The shades of the products may appear different due to the different colouring of the recycled materials.



quadria | copri vaso • cachepot

art.	size				
3210	cm 14 (cm 14 x 14 x 12,5 h)	L 1,7	24	03 E5 62 D2 T4 T5 T6	
3211	cm 16 (cm 16 x 16 x 14,5 h)	L 2,5	24	03 E5 62 D2 T4 T5 T6	
3212	cm 18 (cm 18 x 18 x 16,0 h)	L 3,6	24	03 E5 62 D2 T4 T5 T6	

quadria

good for plants



PP



coprivaso
cachepot



easy for sales



impilabile
stackable



50
51

Le tonalità dei prodotti possono apparire differenti a causa della colorazione diversa dei materiali di riciclo.

Les couleurs des produits peuvent sembler différentes à cause des différentes colorations des matériaux de recyclage.

Die Farben der Artikel können aufgrund der Farbunterschiede des Recyclingmaterials unterschiedlich ausfallen.

Las tonalidades de los artículos pueden aparecer diferentes debido a la diferente coloración de los materiales reciclados.

The shades of the products may appear different due to the different colouring of the recycled materials.



fyre | copri vaso con ruote • cachepot with rollers

art.	size				
3213	Ø 35 (cm 35,5 x 34 h)		L 23,5	6	03 E5 62 D2 T4 T5 T6
3214	Ø 40 (cm 40,5 x 39 h)		L 35,6	6	03 E5 62 D2 T4 T5 T6

fyre

good for plants



PP



coprivaso
cachepot



easy for sales




impilabile
stackable



52
53

Le tonalità dei prodotti possono apparire differenti a causa della colorazione diversa dei materiali di riciclo.
Les couleurs des produits peuvent sembler différentes à cause des différentes colorations des matériaux de recyclage.
Die Farben der Artikel können aufgrund der Farbunterschiede des Recyclingmaterials unterschiedlich ausfallen.
Las tonalidades de los artículos pueden aparecer diferentes debido a la diferente coloración de los materiales reciclados.
The shades of the products may appear different due to the different colouring of the recycled materials.





hobby



100%
Recyclable



Lightweight



Antishock



U.V.
Resistant







Temperature
Resistant





geo | vaso • pot

art.	size				medea	
1983	Ø 13 (cm 13 x 10 h)	L 0,8	80	1471 • Ø 12	62 01	
1972	Ø 15 (cm 15 x 11 h)	L 1,2	80	1472 • Ø 14	03 69 62 01	
1973	Ø 18 (cm 18 x 14 h)	L 2,0	40	1474 • Ø 18	03 69 62 01	
1974	Ø 20 (cm 20 x 15 h)	L 2,9	40	1475 • Ø 20	03 M9 69 62 L4 T4 T6 01 T5	
1975	Ø 25 (cm 25 x 19 h)	L 5,6	10	1477 • Ø 24	03 M9 69 62 L4 T4 T6 01 T5	
1976	Ø 30 (cm 30 x 23 h)	L 9,7	10	1479 • Ø 28	03 M9 69 62 L4 T4 T6 01 T5	
1977	Ø 35 (cm 35 x 26 h)	L 15,4	10	1481 • Ø 32	03 M9 69 62 L4 T4 T6 01 T5	

geo

good for plants



pp



vaso con fori
pot with holes



sottovaso abbinato
fitting saucer



display solutions



espositore
display



palbox



3057 total expe
(cm 63 x 123 x 210 h)




56
57

art.	size				medea	
1978	Ø 40	(cm 40 x 30 h)	L 23,2	10	1483 • Ø 40	03 M9 G9 62 L4 T4 T6 01 T5
1979	Ø 45	(cm 45 x 34 h)	L 33,0	10	1484 • Ø 44	03 M9 G9 62 L4 01
1980	Ø 50	(cm 50 x 38 h)	L 45,3	10	1485 • Ø 48	03 M9 G9 62 L4 01
2058	Ø 55	(cm 55 x 41 h)	L 60,4	10	1486 • Ø 52	03 G9 62 01
1981	Ø 60	(cm 60 x 45 h)	L 78,4	5	1487 • Ø 56	03 G9 62 01
1982	Ø 70	(cm 70 x 53 h)	L 124,6	5	1488 • Ø 64	03 G9 62 01

stabile e capiente
stable and capacious



cilindro | vaso • pot

art.	size				medea
1300	Ø 90	(cm 90 x 62 h)	L 250	2	1960 • Ø 82

01

cilindro

good for plants



pp



vaso con fori
pot with holes



sottovaso abbinato
fitting saucer

display solutions



espositore
display














palbox



robusto e capiente
sturdy and capacious



coccio | vaso • pot

art.	size				medea 	
1062	Ø 16 (cm 16 x 14 h)	L 1	80	1472 • Ø 14		
1063	Ø 18 (cm 18 x 16 h)	L 2	80	1473 • Ø 16		
1064	Ø 20 (cm 20 x 17 h)	L 3	80	1474 • Ø 18		
1065	Ø 22 (cm 22 x 19 h)	L 4	80	1475 • Ø 20		
1246	Ø 24 (cm 24 x 21 h)	L 6	10	1476 • Ø 22		
1247	Ø 27 (cm 27 x 23 h)	L 8	10	1478 • Ø 26		
1248	Ø 30 (cm 30 x 25 h)	L 11	10	1479 • Ø 28		



coccio

good for plants



pp



vaso con fori
pot with holes



sottovaso abbinato
fitting saucer







display solutions



espositore
display







3057 total expe
(cm 63 x 123 x 210 h)

art.	size				medea 	
1249	Ø 35 (cm 35 x 27 h)		L 18	10	1481 • Ø 32	01
1316	Ø 40 (cm 40 x 31 h)		L 25	10	1482 • Ø 36	01
1317	Ø 45 (cm 45 x 35 h)		L 34	10	1483 • Ø 40	01



linto | vaso • pot

art.	size				medea 	
1664	Ø 18	(cm 18 x 14 h)	L 1,6	40	1472 • Ø 14	01
1665	Ø 20	(cm 20 x 16 h)	L 2,5	40	1473 • Ø 16	01
1666	Ø 25	(cm 25 x 20 h)	L 4,8	10	1475 • Ø 20	01
1667	Ø 30	(cm 30 x 23 h)	L 8,3	10	1477 • Ø 24	01
1668	Ø 35	(cm 35 x 27 h)	L 13,5	10	1479 • Ø 28	01

linteo

good for plants



pp



vaso con fori
pot with holes



sottovaso abbinato
fitting saucer

easy for sales











impilabile
stackable



art.	size				medea	
1669	Ø 40	(cm 40 x 31 h)	L 19	10	1481 • Ø 32	01
1670	Ø 45	(cm 45 x 35 h)	L 29	10	1482 • Ø 36	01
1671	Ø 50	(cm 50 x 39 h)	L 39	10	1483 • Ø 40	01



garden | vaso • pot

art.	size				moplen	
350	Ø 14 (cm 14 x 12 h)	L 0,9	80	1/12 • Ø 12		
351	Ø 16 (cm 16 x 14 h)	L 1,5	80	1/14 • Ø 14		
352	Ø 18 (cm 18 x 16 h)	L 2,3	80	1/16 • Ø 16		
353	Ø 20 (cm 20 x 18 h)	L 3,3	10	1/18 • Ø 18		

garden

good for plants



pp



vaso con fori
pot with holes



sottovaso abbinato
fitting saucer






easy for sales






impilabile
stackable



art.	size				moplen	
354	Ø 22	(cm 22 x 19 h)	L 4,4	10	1/18 • Ø 18	02
355	Ø 24	(cm 24 x 21 h)	L 5,5	10	1/22 • Ø 22	02
356	Ø 27	(cm 27 x 22 h)	L 8,0	10	1/24 • Ø 24	02
357	Ø 30	(cm 30 x 23 h)	L 11,0	10	1/26 • Ø 26	02



akea | cassetta • plant box

art.	size				
1680	cm 50	(cm 50 x 28 x 22 h)	L 16	6	03 69 62 01
1681	cm 60	(cm 60 x 31 x 26 h)	L 26	6	03 69 62 01
1683	cm 80	(cm 80 x 39 x 34 h)	L 60	4	03 69 62 01
1684	cm 100	(cm 100 x 46 x 40 h)	L 100	2	03 69 62 01



akea

good for plants



pp



cassetta con fori
plant box with holes



sottocassetta abbinata
fitting oblong tray



easy for sales



vaso abbinato
matching pot

display solutions



cover pallet

66
67




akea | sottocassetta • oblong tray

art.	size			
1685	cm 50	(cm 46 x 22 x 3,0 h)	6	03 69 62 01
1686	cm 60	(cm 55 x 26 x 3,7 h)	6	03 69 62 01
1687	cm 80	(cm 73 x 32 x 4,7 h)	4	03 69 62 01
1689	cm 100	(cm 90 x 36 x 5,7 h)	2	03 69 62 01

molto capiente
very capacious



krea | vaso quadro • square pot

art.	size				
1702	cm 25	(cm 25 x 25 x 22 h)	L 6,5	10	69 62 01
1703	cm 30	(cm 31 x 31 x 26 h)	L 12,0	10	69 62 01
1704	cm 35	(cm 35 x 35 x 30 h)	L 17,0	10	69 62 01
1705	cm 40	(cm 39 x 39 x 34 h)	L 24,0	10	03 69 62 01
1706	cm 45	(cm 46 x 46 x 40 h)	L 38,0	5	03 69 62 01

krea

good for plants



pp



vaso con fori
pot with holes



sottovaso abbinato
fitting saucer

easy for sales



cassetta vaso abbinati
matching plant box pot

display solutions



cover pallet



68
69

krea | sottovaso quadro • square saucer

art.	size			
1707	cm 25	(cm 22 x 22 x 3,0 h)	10	G9 62 01
1708	cm 30	(cm 26 x 26 x 3,7 h)	10	G9 62 01
1709	cm 35	(cm 29 x 29 x 4,2 h)	10	G9 62 01
1710	cm 40	(cm 32 x 32 x 4,7 h)	10	03 G9 62 01
1711	cm 45	(cm 36 x 36 x 5,7 h)	5	03 G9 62 01

molto capiente
very capacious



krea | vaso angolo • angle pot

art.	size				
1743	cm 45	(cm 46 x 46 x 40 h)	L 35	5	01

krea | sottovaso angolo • angle saucer

art.	size			
1745	cm 45	(cm 39 x 39 x 5,7 h)	5	01

krea

good for plants



pp



vaso con fori
pot with holes



sottovaso abbinato
fitting saucer

easy for sales



cassetta vaso abbinati
matching plant box pot



70
71

krea | vaso a muro • wall pot

art.	size				
1742	cm 45 (cm 46 x 38 x 40 h)		L 27	5	01

krea | sottovaso a muro • wall saucer

art.	size			
1744	cm 45 (cm 36 x 30 x 5,7 h)		5	01



inis | cassetta • plant box

art.	size				
1987	cm 40	(cm 40 x 19,5 x 16,4 h)	L 8	12	03 M9 G9 62 T4 T6 01 T5
1988	cm 50	(cm 50 x 19,5 x 16,4 h)	L 10	12	03 M9 G9 62 T4 T6 01 T5
1989	cm 60	(cm 60 x 19,5 x 16,4 h)	L 12	12	03 M9 G9 62 T4 T6 01 T5
2055	cm 80	(cm 80 x 19,5 x 16,4 h)	L 17	6	03 M9 G9 62 01



inis

good for plants



pp



cassetta con fori
plant box with holes



sottocassetta abbinata
fitting oblong tray





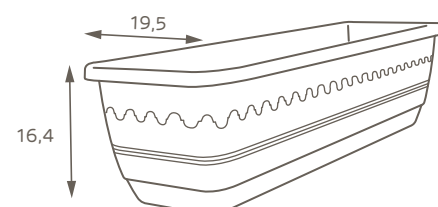
display solutions



palbox







inis | sottocassetta • oblong tray

art.	size			
1990	cm 40	(cm 36,6 x 16,1 x 3 h)	12	03 M9 G9 62 T4 T6 01 T5
1991	cm 50	(cm 46,6 x 16,1 x 3 h)	12	03 M9 G9 62 T4 T6 01 T5
1992	cm 60	(cm 56,6 x 16,1 x 3 h)	12	03 M9 G9 62 T4 T6 01 T5
2056	cm 80	(cm 76,6 x 16,1 x 3 h)	6	03 M9 G9 62 01





gardenie | cassetta • plant box

art.	size				
2327	cm 40	(cm 40 x 20 x 16 h)	L 8	24	
2328	cm 50	(cm 50 x 20 x 16 h)	L 10	24	
2329	cm 60	(cm 60 x 20 x 16 h)	L 12	24	



gardenie

good for plants



pp



cassetta con fori
plant box with holes



sottocassetta abbinata
fitting oblong tray





easy for sales
















impilabile
stackable

gardenie | sottocassetta • oblong tray













art.	size			
2330	cm 40	(cm 37 x 17 x 2,7 h)	24	G9 62 02 01
2331	cm 50	(cm 47 x 17 x 2,7 h)	24	G9 62 02 01
2332	cm 60	(cm 57 x 17 x 2,7 h)	24	G9 62 02 01



gerani | cassetta • plant box









art.	size					
1017	cm 30	(cm 30 x 17 x 14 h)	L 5	25		
1018	cm 35	(cm 35 x 17 x 14 h)	L 6	25		
1019	cm 40	(cm 40 x 17 x 14 h)	L 7	25		
1020	cm 50	(cm 50 x 17 x 14 h)	L 9	25		
1021	cm 60	(cm 60 x 17 x 14 h)	L 11	25		

gerani | sottocassetta • oblong tray

art.	size				
1067	cm 30	(cm 26 x 13 x 3 h)	25		
1068	cm 35	(cm 31 x 13 x 3 h)	25		
1069	cm 40	(cm 36 x 13 x 3 h)	25		
1070	cm 50	(cm 46 x 13 x 3 h)	25		
1071	cm 60	(cm 56 x 13 x 3 h)	25		






garden | sottocassetta • oblong tray



art.	size				
360	cm 30	(cm 29 x 16 x 2 h)	50		
361	cm 35	(cm 34 x 16 x 2 h)	50		
362	cm 40	(cm 39 x 16 x 2 h)	50		



domus | gerla con sottovaso •
wall pot with saucer












art.	size				
1800	cm 25	(cm 25 x 16 x 18 h)	L 2,9	24	01
1801	cm 30	(cm 30 x 19 x 21 h)	L 5,1	24	01

pedino | pedino • little base

art.			
1462	(cm 7,7 x 4,1 x 4,9 h)	40	62 01 45



kalis | cassetta • plant box

art.	size				
1941	cm 50	(cm 50 x 25 x 21 h)	L 16	12	 
1888	cm 60	(cm 60 x 25 x 21 h)	L 20	12	 
1889	cm 80	(cm 80 x 25 x 21 h)	L 28	6	 
1890	cm 100	(cm 100 x 25 x 21 h)	L 35	6	 



kalis

good for plants



pp



cassetta con fori
plant box with holes



sottocassetta abbinata
fitting oblong tray









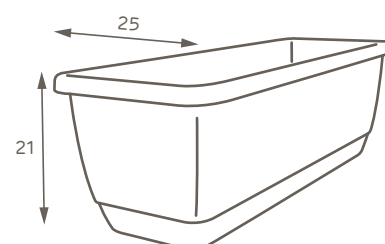
easy for sales



impilabile
stackable

kalis | sottocassetta • oblong tray




art.	size			
1942	cm 50	(cm 45,6 x 20,6 x 3,5 h)	12	
1891	cm 60	(cm 55,6 x 20,6 x 3,5 h)	12	
1892	cm 80	(cm 75,6 x 20,6 x 3,5 h)	6	
1893	cm 100	(cm 95,6 x 20,6 x 3,5 h)	6	



molto capiente
very capacious



licum | cassetta con sottocassetta montata • plant box with attached oblong tray

art.	size				
1999	cm 20	(cm 20 x 12,5 x 10,8 h)	L 1,5	12	03 02 01
2000	cm 30	(cm 30 x 12,5 x 10,8 h)	L 2,5	12	03 02 01
2001	cm 40	(cm 40 x 12,5 x 10,8 h)	L 3,0	12	03 02 01



licum

good for plants



pp

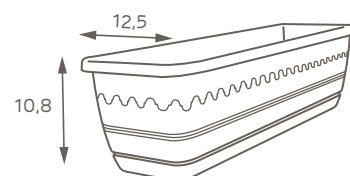


sottocassetta montata
attached oblong tray

display solutions












palbox





miza | cassetta • plant box

art.	size				
1897	cm 40	(cm 40 x 21,7 x 18 h)	L 10	12	 
1898	cm 50	(cm 50 x 21,7 x 18 h)	L 13	12	 
1899	cm 60	(cm 60 x 21,7 x 18 h)	L 16	12	 



miza

good for plants



pp



cassetta con fori
plant box with holes



sottocassetta abbinata
fitting oblong tray











easy for sales

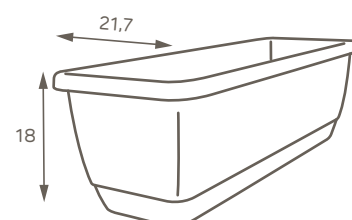


impilabile
stackable

82
83

miza | sottocassetta • oblong tray










art.	size				
1900	cm 40	(cm 36 x 17,9 x 3 h)	12		
1901	cm 50	(cm 46 x 17,9 x 3 h)	12		
1902	cm 60	(cm 56 x 17,9 x 3 h)	12		



molto capiente
very capacious



olimpo | ciotola • plant bowl

art.	size				medea 	
1375	Ø 20	(cm 20 x 8 h)	L 1,4	20	1474 • Ø 18	
1376	Ø 25	(cm 25 x 9 h)	L 2,7	20	1476 • Ø 22	
1359	Ø 30	(cm 30 x 11 h)	L 4,7	20	1478 • Ø 26	
1454	Ø 35	(cm 35 x 13 h)	L 7,5	20	1481 • Ø 32	
1360	Ø 40	(cm 40 x 15 h)	L 11,0	20	1482 • Ø 36	



olimpo

good for plants



pp



vaso con fori
pot with holes





















sottovaso abbinato
fitting saucer

easy for sales









impilabile
stackable

art.	size				medea	
1500	Ø 45 (cm 45 x 17 h)	L 16	10	1483 • Ø 40	  	
1361	Ø 50 (cm 50 x 19 h)	L 22	10	1484 • Ø 44	  	
1362	Ø 60 (cm 60 x 23 h)	L 38	10	1485 • Ø 48	  	
1363	Ø 70 (cm 70 x 27 h)	L 60	5	1487 • Ø 56	  	
1455	Ø 90 (cm 90 x 34 h)	L 128	2	1960 • Ø 82	 	



libis | ciotola con sottovaso montato • plant bowl with attached saucer

art.	size				
2427	Ø 25	(cm 25 x 11 h)	L 3,6	12	
2428	Ø 30	(cm 30 x 13 h)	L 6,4	12	
2429	Ø 35	(cm 35 x 15 h)	L 10,0	12	



libis

good for plants



pp



sottovaso montato
attached saucer









display solutions



palbox



medea | sottovaso • saucer

art.	size		coccio 	geo 	linto 	olimpo 		
1469	Ø 8 (cm 9,6 x 1,6 h)							200 01
1470	Ø 10 (cm 11,0 x 1,8 h)							200 01
1471	Ø 12 (cm 12,8 x 2,1 h)			1983				200 03 G9 62 01
1472	Ø 14 (cm 14,3 x 2,4 h)		1062	1972	1664			200 03 G9 62 01
1473	Ø 16 (cm 15,9 x 2,6 h)		1063		1665			100 01
1474	Ø 18 (cm 17,9 x 2,9 h)		1064	1973		1375		100 03 G9 62 01
1475	Ø 20 (cm 20,0 x 3,3 h)		1065	1974	1666			100 03 M9 G9 62 L4 T4 T6 01 T5
1476	Ø 22 (cm 22,0 x 3,6 h)		1246			1376		100 G9 62 01
1477	Ø 24 (cm 23,9 x 3,7 h)			1975	1667			100 03 M9 G9 62 L4 T4 T6 01 T5
1478	Ø 26 (cm 26,0 x 3,9 h)		1247			1359		100 G9 62 01
1479	Ø 28 (cm 27,9 x 4,2 h)		1248	1976	1668			50 03 M9 G9 62 L4 T4 T6 01 T5



medea

good for plants



pp



display solutions








espositore
display

art.	size		cilindro 	coccio 	geo 	linto 	olimp 			
1480	Ø 30	(cm 30 x 4,4 h)							50	G9 01
1481	Ø 32	(cm 32 x 4,6 h)		1249	1977	1669	1454		50	03 M9 G9 62 L4 T4 T6 01 T5
1482	Ø 36	(cm 36 x 5,0 h)		1316		1670	1360		50	G9 62 01
1483	Ø 40	(cm 40 x 5,4 h)		1317	1978	1671	1500		50	03 M9 G9 62 L4 T4 T6 01 T5
1484	Ø 44	(cm 44 x 5,8 h)			1979		1361		24	03 M9 G9 62 L4 01
1485	Ø 48	(cm 48 x 6,2 h)			1980		1362		25	03 M9 G9 62 L4 01
1486	Ø 52	(cm 52 x 6,7 h)			2058				24	03 G9 62 01
1487	Ø 56	(cm 56 x 6,9 h)			1981		1363		25	03 G9 62 01
1488	Ø 64	(cm 64 x 7,0 h)			1982				15	03 G9 62 01
1960	Ø 82	(cm 82 x 8,7 h)	1300				1455		5	01



sottovaso con ruote | sottovaso con ruote montate • saucer with attached wheels

art.	size		coccio 	geo 	linteo 		
1107	Ø 25	(cm 24,8 x 10,8 h)	1247	1976	1668	6	01
1108	Ø 28	(cm 27,8 x 11,0h)	1248		1669	6	01
1109	Ø 31	(cm 30,3 x 11,1 h)	1249	1977	1670	6	01
1110	Ø 35	(cm 35,4 x 11,4 h)	1316	1978	1671	6	01
1955	Ø 39	(cm 39,0 x 12,0 h)	1317	1979		6	01
1111	Ø 42	(cm 42,0 x 12,0 h)		1980		6	01
1661	Ø 48	(cm 48,4 x 12,2 h)		2058		6	01

sottovaso con ruote

good for plants



pp



easy for sales





impilabile
stackable



portata elevata
high load capacity





air | sottovaso trasparente • transparent saucer

art.	size			
2619	Ø 10	(cm 10,0 x 2,3 h)	200	(E1)
2620	Ø 12	(cm 11,9 x 2,5 h)	200	(E1)
2621	Ø 14	(cm 13,9 x 2,9 h)	200	(E1)
2622	Ø 16	(cm 15,7 x 3,1 h)	100	(E1)
2623	Ø 18	(cm 17,9 x 3,3 h)	100	(E1)
2624	Ø 20	(cm 19,8 x 3,5 h)	100	(E1)
2625	Ø 22	(cm 21,9 x 3,6 h)	50	(E1)
2626	Ø 24	(cm 23,9 x 3,9 h)	50	(E1)
2627	Ø 26	(cm 25,9 x 4,2 h)	50	(E1)
2628	Ø 28	(cm 27,9 x 4,5 h)	50	(E1)
2629	Ø 30	(cm 29,8 x 4,7 h)	50	(E1)
2630	Ø 35	(cm 34,9 x 5,0 h)	50	(E1)
2631	Ø 40	(cm 39,9 x 5,2 h)	50	(E1)
2632	Ø 45	(cm 45,0 x 5,5 h)	50	(E1)
2633	Ø 50	(cm 49,8 x 5,6 h)	25	(E1)





sabbaiato | sottovaso • saucer



art.	size			
1313	Ø 6	(cm 6,0 x 1,3 h)	200	(01)
1314	Ø 8	(cm 8,0 x 1,5 h)	200	(01)
1229	Ø 10	(cm 9,0 x 1,4 h)	200	(01)
3/12	Ø 12	(cm 12,0 x 2,4 h)	200	(01)
3/14	Ø 14	(cm 14,0 x 2,7 h)	200	(01)
3/16	Ø 16	(cm 16,2 x 2,9 h)	100	(01)
3/18	Ø 18	(cm 18,0 x 3,2 h)	100	(01)
3/20	Ø 20	(cm 20,0 x 3,4 h)	100	(01)
3/22	Ø 22	(cm 22,0 x 3,7 h)	100	(01)
3/24	Ø 24	(cm 24,0 x 4,0 h)	100	(01)
3/26	Ø 26	(cm 26,0 x 4,2 h)	100	(01)
3/28	Ø 28	(cm 28,0 x 4,4 h)	50	(01)
3/30	Ø 30	(cm 30,0 x 4,7 h)	50	(01)
3/35	Ø 35	(cm 35,0 x 5,0 h)	50	(01)
3/40	Ø 40	(cm 40,0 x 5,3 h)	50	(01)
3/45	Ø 45	(cm 45,0 x 5,5 h)	50	(01)
3/50	Ø 50	(cm 50,0 x 5,2 h)	25	(01)
3/55	Ø 55	(cm 58,6 x 5,8 h)	25	(01)
3/60	Ø 60	(cm 63,6 x 6,0 h)	25	(01)



mini | sottocassetta • oblong tray



art.	size			
1238	cm 30	(cm 30 x 16 x 4 h)	25	01
1239	cm 35	(cm 35 x 17 x 5 h)	25	01
1240	cm 40	(cm 41 x 18 x 5 h)	25	01
1241	cm 46	(cm 47 x 20 x 5 h)	25	01
1242	cm 52	(cm 53 x 22 x 6 h)	25	01
1243	cm 62	(cm 63 x 23 x 7 h)	25	01

moplen | sottovaso • saucer

art.	size			
1037	Ø 10	(cm 10,0 x 2,3 h)	200	02
1/12	Ø 12	(cm 11,9 x 2,5 h)	200	02
1/14	Ø 14	(cm 13,9 x 2,9 h)	200	02
1/16	Ø 16	(cm 15,7 x 3,1 h)	100	02
1/18	Ø 18	(cm 17,9 x 3,3 h)	100	02
1/20	Ø 20	(cm 19,8 x 3,5 h)	100	02
1/22	Ø 22	(cm 21,9 x 3,6 h)	100	02
1/24	Ø 24	(cm 23,9 x 3,9 h)	100	02
1/26	Ø 26	(cm 25,9 x 4,2 h)	100	02
1/28	Ø 28	(cm 27,9 x 4,5 h)	50	02
1/30	Ø 30	(cm 29,8 x 4,7 h)	50	02
1/35	Ø 35	(cm 34,9 x 5,0 h)	50	02
1/40	Ø 40	(cm 39,9 x 5,2 h)	50	02
1/45	Ø 45	(cm 45,0 x 5,5 h)	50	02
1/50	Ø 50	(cm 49,8 x 5,6 h)	25	02



moplen | sottocassetta • oblong tray

art.	size			
2/25	cm 25	(cm 25 x 15 x 4,0 h)	25	02
2/30	cm 30	(cm 30 x 16 x 4,0 h)	25	02
2/35	cm 35	(cm 35 x 17 x 5,0 h)	25	02
2/40	cm 40	(cm 40 x 18 x 5,0 h)	25	02
2/46	cm 46	(cm 46 x 20 x 5,0 h)	25	02
2/52	cm 52	(cm 52 x 22 x 5,9 h)	25	02
2/62	cm 62	(cm 63 x 20 x 5,8 h)	25	02



home



100%
Recyclable



Lightweight




Antishock



U.V.
Resistant



Temperature
Resistant





tuit raw | vaso con container • pot with container

art.	size						
3 216	Ø 33 (cm 33 x 61 h)	L 38,0	L 16	A4374	4		
3 217	Ø 40 (cm 40 x 75 h)	L 69,5	L 29	A4430	2		

tuit raw

good for plants



pp



kit riserva d'acqua
water reserve kit



display solutions




cover pallet



96
97

Eleganti e funzionali sono adatti per arredare sia ambienti indoor che outdoor e per essere utilizzati sia come vasi che come coprivasi.

Both elegant and functional, they are ideal to furnish both indoor and outdoor settings, and to be used both as pots and as cachepots.





tuit raw | vaso con container • pot with container

art.	size						
3 216	Ø 33	(cm 33 x 61 h)	L 38,0	L 16	A4374	4	
3 217	Ø 40	(cm 40 x 75 h)	L 69,5	L 29	A4430	2	

tuit raw

good for **plants**



pp



kit riserva d'acqua
water reserve kit



display solutions



cover pallet





tuit raw | vaso con container • pot with container

art.	size						
3 216	Ø 33 (cm 33 x 61 h)	L 38,0	L 16	A4374	4		
3 217	Ø 40 (cm 40 x 75 h)	L 69,5	L 29	A4430	2		

tuit raw

good for **plants**



pp



kit riserva d'acqua
water reserve kit



display solutions



cover pallet





up | vaso • pot

art.	size				
2988	Ø 25	(cm 25 x 20 x 23 h)	L 4	6	



up

good for plants



pp

display solutions



espositore
display

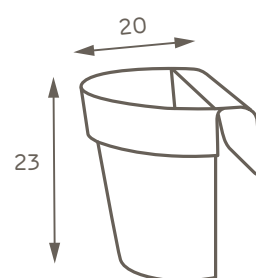


palbox



3064 global expe
(cm 56 x 56 x 183 h)

102
103





up | cassetta • plant box

art.	size				
3059	cm 50	(cm 50 x 21 x 23 h)	L 9	6	

up

good for plants



pp



display solutions



espositore
display



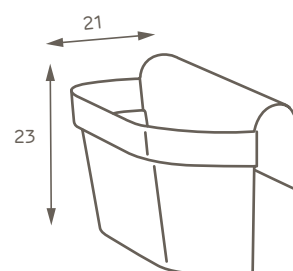
palbox



3064 global expe
(cm 56 x 56 x 183 h)



104
105





be up | vaso • pot

art.	size				
3032	Ø 25	(cm 33 x 25 x 25 h)	L 8	6	03 M9 G9 62 L4



be up

good for plants



pp



display solutions



espositore
display

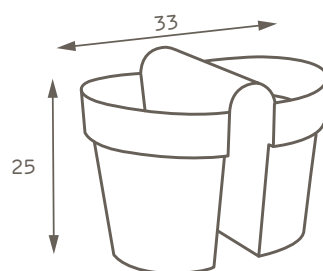


palbox



3064 global expe
(cm 56 x 56 x 183 h)

106
107





be up | cassetta • plant box


art.	size				
3048	cm 50	(cm 49,5 x 33 x 23 h)	L 18	4	

be up

good for plants



pp



display solutions



espositore
display



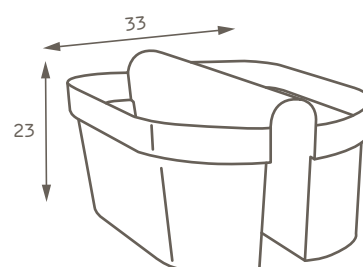
palbox



3064 global expe
(cm 56 x 56 x 183 h)



108
109





mitu pac | cassetta con fori • plant box with holes

art.	size				
2915	cm 100	(cm 99 x 40 x 40 h)	L 112	2	03 M9 69 62



mitu pac

good for **plants**



pp



cassetta con fori
plant box with holes



sottocassetta abbinata
fitting oblong tray



easy for **sales**



vaso abbinato
matching pot



display solutions



cover pallet

110
111




akea | sottocassetta • oblong tray

art.	size			
1689	cm 100	(cm 90 x 36 x 5,7 h)	2	03 M9 G9 62

molto capiente
very capacious



mitu pac quadro | vaso con fori • pot with holes

art.	size				
2914	cm 40	(cm 40 x 40 x 40 h)	L 41	2	



mitu pac

good for plants



pp



vaso con fori
pot with holes



sottovaso abbinato
fitting saucer



easy for sales



cassetta abbinata
matching plant box



display solutions



cover pallet

112
113

krea | sottovaso quadro • square saucer

art.	size			
1711	cm 45	(cm 36 x 36 x 5,7 h)	5	03 M9 G9 62 L4

molto capiente
very capacious



mitu pac | cassetta con fori • plant box with holes

art.	size				
2886	cm 50	(cm 50 x 18 x 16,5 h)	L 10,5	6	03 M9 G9 62 L4

mitu pac


good for **plants**



pp



cassetta con fori
plant box with holes



sottocassetta abbinata
fitting oblong tray

easy for **sales**





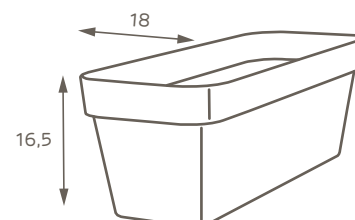
impilabile
stackable



114
115


inis | sottocassetta • oblong tray

art.	size			
1991	cm 50	(cm 46,6 x 16,1 x 3 h)	6	03 M9 G9 62 L4





mitu pac | vaso con fori • pot with holes

art.	size				
2888	Ø 14 (cm 14 x 12,5 h)	L 1,1	20	03 M9 G9 62 L4	
2889	Ø 16 (cm 16 x 14,0 h)	L 1,7	20	03 M9 G9 62 L4	
2890	Ø 18 (cm 18 x 16,0 h)	L 2,5	20	03 M9 G9 62 L4	
2878	Ø 20 (cm 20 x 18,0 h)	L 3,4	10	03 M9 G9 62 L4 L2	
2842	Ø 25 (cm 25 x 22,0 h)	L 6,7	5	03 M9 G9 62 L4 L2	
2843	Ø 30 (cm 30 x 27,0 h)	L 11,5	5	03 M9 G9 62 L4 L2	

mitu pac

good for plants



pp



vaso con fori
pot with holes



sottovaso abbinato
fitting saucer



display solutions



espositore
display



3057 total expe
(cm 63 x 123 x 210 h)



116
117

medea | sottovaso • saucer

art.	size			
1471	Ø 12 (cm 12,8 x 2,1 h)			03 M9 G9 62 L4
1472	Ø 14 (cm 14,3 x 2,4 h)			03 M9 G9 62 L4
1473	Ø 16 (cm 15,9 x 2,6 h)			03 M9 G9 62 L4
1474	Ø 18 (cm 17,9 x 2,9 h)			03 M9 G9 62 L4 L2
1476	Ø 22 (cm 22,0 x 3,6 h)			03 M9 G9 62 L4 L2
1478	Ø 26 (cm 26,0 x 3,9 h)			03 M9 G9 62 L4 L2



mitu pac | vaso con fori • pot with holes

art.	size				
2844	Ø 35 (cm 35 x 31 h)	L 18,5	5	03 M9 G9 62 L4 L2	
2854	Ø 40 (cm 40 x 36 h)	L 28,0	5	03 M9 G9 62 L4 L2	
2898	Ø 50 (cm 50 x 45 h)	L 55,0	2	03 M9 G9 62 L4 L2	
2879	Ø 60 (cm 60 x 53 h)	L 96,0	2	03 M9 G9 62 L4 L2	
2909	Ø 80 (cm 80 x 71 h)	L 228,0	1	03 M9 G9 62 L4 L2	
2983	Ø 100 (cm 99 x 88 h)	L 436,0	1	03 M9 G9 62 L2	

mitu pac

good for plants



pp



vaso con fori
pot with holes



sottovaso abbinato
fitting saucer



display solutions



espositore
display



3057 total expe
(cm 63 x 123 x 210 h)



118
119





medea | sottovaso • saucer

art.	size			
1480	Ø 30 (cm 30 x 4,4 h)	5	03 M9 G9 62 L4 L2	
1482	Ø 36 (cm 36 x 5,0 h)	5	03 M9 G9 62 L4 L2	
1484	Ø 44 (cm 44 x 5,8 h)	2	03 M9 G9 62 L4 L2	
1486	Ø 52 (cm 52 x 6,7 h)	2	03 M9 G9 62 L4 L2	
1488	Ø 64 (cm 64 x 7,0 h)	1	03 M9 G9 62 L4 L2	
1960	Ø 82 (cm 82 x 8,7 h)	1	03 M9 G9 62 L2	




grande
dimensione
large



clivo satin | vaso con fori • pot with holes

art.	size					
3182	Ø 14	(cm 14 x 14 h)	L 1,4	24	98	
3183	Ø 16	(cm 16 x 16 h)	L 2,2	24	98	
3184	Ø 18	(cm 18 x 18 h)	L 3,1	24	98	

satin | sottovaso • saucer

art.	size				
3185	Ø 12	(cm 12,5 x 2,4 h)	24		98
3186	Ø 14	(cm 14 x 2,8 h)	24		98
3187	Ø 16	(cm 16 x 3 h)	24		98

clivo satin

good for **plants**



pp



sottovaso abbinato
fitting saucer



display solutions



espositore
display



120
121



ideale per
orchidee
ideal for
orchids



clivo orchidea satin | vaso senza fori • pot without holes

art.	size					
3188	Ø 12,5	(cm 12,5 x 15 h)	L 1,1	24	98	

clivo orchidea satin

good for plants



pp



coprivaso
cachepot



display solutions



espositore
display





122
123



ideale per
orchidee
ideal for
orchids



clivo satin | cassetta • plant box

art.	size				
3190	cm 28	(cm 28,5 x 13 x 12 h)	L 3	12	98

clivo satin

good for plants



pp



coprivaso
cachepot



display solutions






espositore
display





liken | vaso • pot

art.	size				
3028	Ø 27 (cm 27 x 36 h)	L 13	5	03 M9 G9 62	
3029	Ø 34 (cm 34 x 46 h)	L 26	5	03 M9 G9 62	
3030	Ø 41 (cm 41 x 55 h)	L 45	5	03 M9 G9 62 L2	



liken

good for **plants**



pp



coprivaso
cachepot




easy for **sales**



impilabile
stackable



synue | vaso • pot

art.	size				
2551	Ø 14	(cm 14 x 12,5 h)	L 1,4	24	03
2552	Ø 16	(cm 16 x 14,5 h)	L 2,0	24	03
2553	Ø 18	(cm 18 x 16,0 h)	L 2,9	24	03



synue

good for plants



pp




coprivaso
cachepot



display solutions



espositore
display



style



100%
Recyclable



Lightweight



Antishock



U.V.
Resistant



Temperature
Resistant





kube | cassetta • plant box

art.	size						
2601	cm 80	(cm 80 x 30 x 30 h)	L 32	A4327	2 x A4629	1	        
2548	cm 100	(cm 100 x 40 x 40 h)	L 73	A4278	2 x A4629	1	        

kube | cassetta con ruote • plant box with castors

art.	size					
2753	cm 80	(cm 80 x 30 x 31 h)	L 32	A4327	1	        
2590	cm 100	(cm 100 x 40 x 41 h)	L 73	A4278	1	        



kube

good for plants



lلدpe



kit riserva d'acqua
water reserve kit

easy for sales



rifinito a mano
hand-finished



cassetta vaso abbinati
matching plant box pot



kit fissaggio a terra
ground fixing kit

display solutions



cover pallet

132
133

kube | vaso • pot

art.	size						
2538	cm 30	(cm 30 x 30 x 30 h)	L 9	A4255	A4629	1	
2514	cm 40	(cm 40 x 40 x 40 h)	L 22	A4241	A4629	1	
2515	cm 50	(cm 50 x 50 x 50 h)	L 45	A4242	A4629	1	












kube | vaso con ruote • pot with castors

art.	size					
2587	cm 30	(cm 30 x 30 x 31 h)	L 9	A4255	1	
2588	cm 40	(cm 40 x 40 x 41 h)	L 22	A4241	1	
2589	cm 50	(cm 50 x 50 x 51 h)	L 45	A4242	1	

anche con
ruote nascoste
also with
hidden castors



kube gloss | vaso • pot

art.	size						
*2583	cm 30	(cm 30 x 30 x 30 h)	L 9	A4255	A4629	1	 
*2584	cm 40	(cm 40 x 40 x 40 h)	L 22	A4241	A4629	1	 
*2585	cm 50	(cm 50 x 50 x 50 h)	L 45	A4242	A4629	1	 

* per quantitativi minimi • for minimum orders



kube

gloss

good for **plants**



lلدpe



kit riserva d'acqua
water reserve kit

easy for **sales**






rifinito a mano
hand-finished



kit fissaggio a terra
ground fixing kit



kube mini | cassetta • plant box

art.	size					
2828	cm 50	(cm 50 x 18 x 18 h)	L 9,0	A4629	1	 
2776	cm 60	(cm 60 x 20 x 20 h)	L 11,5	A4629	1	

kube mini

good for plants



lIdpe



easy for sales



rifinito a mano
hand-finished







kit fissaggio a terra
ground fixing kit



136
137

kube mini | vaso • pot


art.	size					
2827	cm 18	(cm 18 x 18 x 18 h)	L 2,7	A4629	1	(C2)
2634	cm 20	(cm 20 x 20 x 20 h)	L 2,7	A4629	1	(C2)



kube high | cassetta alta • high plant box

art.	size						
2602	cm 80	(cm 80 x 30 x 70 h)	L 32,0	A4327	2 x A4629	1	        
2586	cm 100	(cm 100 x 40 x 70 h)	L 77,5	A4278	2 x A4629	1	        

kube high | cassetta alta con ruote • high plant box with castors

art.	size					
2754	cm 80	(cm 80 x 30 x 71 h)	L 32,0	A4327	1	        
2591	cm 100	(cm 100 x 40 x 71 h)	L 77,5	A4278	1	        



kube high

good for plants



100%
lلدپه



kit riserva d'acqua
water reserve kit

easy for sales



rifinito a mano
hand-finished



cassetta vaso abbinati
matching plant box pot



kit fissaggio a terra
ground fixing kit

display solutions



cover pallet

138
139

kube high | vaso alto • high pot

art.	size						
2611	cm 30	(cm 30 x 30 x 70 h)	L 9	A4255	A4629	1	
2612	cm 40	(cm 40 x 40 x 70 h)	L 23	A4241	A4629	1	




kube high | vaso alto con ruote • high pot with castors

art.	size					
2733	cm 30	(cm 30 x 30 x 71 h)	L 9	A4255	1	
2734	cm 40	(cm 40 x 40 x 71 h)	L 23	A4241	1	

anche con
ruote nascoste
also with
hidden castors



kube high | cass. alta • high plant box light (outdoor)

art.	size				
*2746	cm 80	(cm 80 x 30 x 70 h)	2 x A4629	1	98
*2702	cm 100	(cm 100 x 40 x 70 h)	2 x A4629	1	98

* con canaletta di scolo • with drainage tube

kube high

light

material



HDPE



easy for sales



rifinito a mano
hand-finished



cassetta vaso abbinati
matching plant box pot



kit fissaggio a terra
ground fixing kit






kit luce montato
installed light kit



140
141

kube high | vaso alto • high pot light (outdoor)

art.	size				
2738	cm 30	(cm 30 x 30 x 70 h)	A4629	1	98
*2742	cm 40	(cm 40 x 40 x 70 h)	A4629	1	98

* con canaletta di scolo • with drainage tube



kube high slim | cassetta alta • high plant box

art.	size						
2777	cm 80	(cm 80 x 25 x 70 h)	L 32	A4327	2 x A4629	1	Ⓢ2 Ⓢ9 Ⓢ3 Ⓢ4 Ⓢ7 Ⓢ5



kube high slim

good for plants



lIdpe



kit riserva d'acqua
water reserve kit



easy for sales



rifinito a mano
hand-finished



cassetta vaso abbinati
matching plant box pot



kit fissaggio a terra
ground fixing kit

display solutions



cover pallet




142
143

kube high slim | vaso alto • high pot

art.	size						
2788	cm 25	(cm 25 x 25 x 70 h)	L 8,8	A4255	A4629	1	



kube high slim | cass. alta • high plant box light (outdoor)

art.	size				
*2793	cm 80	(cm 80 x 25 x 70 h)	2 x A4629	1	98

* con canaletta di scolo • with drainage tube

kube high slim

light

material



lIdpe

easy for sales



rifinito a mano
hand-finished



cassetta vaso abbinati
matching plant box pot



kit fissaggio a terra
ground fixing kit



kit luce montato
installed light kit

144
145

kube high slim | vaso alto • high pot light (outdoor)

art.	size				
2797	cm 25	(cm 25 x 25 x 70 h)	A4629	1	98



kube tower | cassetta alta • high plant box

art.	size						
2825	cm 70	(cm 70 x 30 x 90 h)	L 29	A4327	2 x A4629	1	     



kube tower

good for plants



lIdpe



kit riserva d'acqua
water reserve kit



easy for sales



rifinito a mano
hand-finished



cassetta vaso abbinati
matching plant box pot



kit fissaggio a terra
ground fixing kit

display solutions



cover pallet




146
147

kube tower | vaso alto • high pot

art.	size						
2826	cm 30	(cm 30 x 30 x 90 h)	L 10	A4255	A4629	1	     



kube tower | cass. alta • high plant box light (outdoor)

art.	size				
*2836	cm 70	(cm 70 x 30 x 90 h)	2 x A4629	1	98

* con canaletta di scolo • with drainage tube



kube tower

light

material



lIdpe

easy for sales



rifinito a mano
hand-finished



cassetta vaso abbinati
matching plant box pot



kit fissaggio a terra
ground fixing kit



kit luce montato
installed light kit

148
149

kube tower | vaso alto • high pot light (outdoor)

art.	size				
2832	cm 30	(cm 30 x 30 x 90 h)	A4629	1	98



kuba | panca • bench

art.	size				
2549	cm 100	(cm 100 x 40 x 40 h)	2 x A4629	1	©2 87

kube

material



lhdpe

easy for sales



rifinito a mano
hand-finished










kit fissaggio a terra
ground fixing kit



150
151


kube | sgabello • stool

art.	size				
*2532	cm 40	(cm 40 x 40 x 40 h)	A4629	1	 
*2533	cm 50	(cm 50 x 50 x 50 h)	A4629	1	 

* per quantitativi minimi • for minimum orders



kube | panca • bench light (outdoor)

art.	size				
2756	cm 100	(cm 100 x 40 x 40 h)	2 x A4629	1	98

kube

light

material



lldpe

easy for sales



rifinito a mano
hand-finished



kit fissaggio a terra
ground fixing kit



kit luce montato
installed light kit
















152
153

kube | sgabello • stool light (outdoor)

art.	size				
2706	cm 40	(cm 40 x 40 x 40 h)	A4629	1	98
2709	cm 50	(cm 50 x 50 x 50 h)	A4629	1	98



ikon | vaso • pot

art.	size						
2603	Ø 40	(cm 40 x 36 h)	L 23			1	
2604	Ø 50	(cm 50 x 44 h)	L 47			1	
2605	Ø 60	(cm 60 x 53 h)	L 82	1 x A4631		1	
2896	Ø 70	(cm 70 x 62 h)	L 130	1 x A4631		1	
2541	Ø 80	(cm 80 x 71 h)	L 202	1 x A4631		1	
2542	Ø 100	(cm 100 x 89 h)	L 398	2 x A4631		1	
2543	Ø 120	(cm 120 x 107 h)	L 680	2 x A4631		1	
*2786	Ø 140	(cm 140 x 125 h)	L1066			1	
*2787	Ø 160	(cm 160 x 143 h)	L1594			1	

* per quantitativi minimi • for minimum orders



ikon

good for plants



lIdpe



sottovaso abbinato
fitting saucer



easy for sales



rifinito a mano
hand-finished



kit fissaggio a terra
ground fixing kit



display solutions



cover pallet

154
155

ikon | sottovaso • saucer

art.	size			
2607	Ø 50	(cm 36,0 x 3,5 h)	1	C2 M9 G9 S3 S4 87 E5
2608	Ø 60	(cm 42,5 x 4,0 h)	1	C2 M9 G9 S3 S4 87 E5
2897	Ø 70	(cm 50,5 x 4,5 h)	1	C2 M9 G9 S3 S4 87 E5
2598	Ø 80	(cm 56,0 x 5,0 h)	1	C2 M9 G9 S3 S4 87 E5
2599	Ø 100	(cm 71,0 x 6,0h)	1	C2 M9 G9 S3 S4 87 E5
2600	Ø 120	(cm 85,0 x 7,0 h)	1	C2 M9 G9 87 E5
*2814	Ø 140	(cm 99,0 x 8,5 h)	1	C2 G9 87 E5
*2815	Ø 160	(cm 113,0 x 9,5 h)	1	C2 G9 87 E5



i sottovasi possono essere ordinati solo contestualmente ai vasi cui sono abbinati e in quantità uguale • these saucers may only be ordered at the same time as the pots they are matched to, and in the same quantities,



ikon | vaso con fori • pot with holes

art.	size				
*2996	Ø 200 (cm 200 x 178 h)	L 3139	1		ⓐ ⓑ Ⓒ Ⓓ

ikon | sottovaso • saucer

art.	size			
*3008	Ø 200 (cm 141 x 12 h)	1		ⓐ ⓑ Ⓒ Ⓓ

* per quantitativi minimi • for minimum orders



ikon

good for plants



lhdpe



sottovaso abbinato
fitting saucer




easy for sales



rifinito a mano
hand-finished

156
157

ikon | vaso con fori chiuso sopra • pot with holes closed on top

art.	size				
*3012	Ø 200	(cm200x178h)	L 767	1	(C2) (G9) (87) (E5)

grande
dimensione
large

i sottovasi possono essere ordinati solo contestualmente ai vasi cui sono abbinati e in quantità uguale • these saucers may only be ordered at the same time as the pots they are matched to, and in the same quantities,

etria

good for plants



lldpe

easy for sales



rifinito a mano
hand-finished

display solutions



cover pallet



etria | vaso con doppia parete • pot with double wall

art.	size				
2453	Ø 24 (cm 24 x 20 h)	L 5	1		(C2) (M9) (87) (45)
2318	Ø 34 (cm 34 x 28 h)	L 14	1		(C2) (M9) (G9) (87) (E5) (45)
2319	Ø 44 (cm 44 x 36 h)	L 30	1		(C2) (M9) (G9) (87) (E5) (45)
2320	Ø 54 (cm 54 x 44 h)	L 56	1		(C2) (M9) (G9) (87) (E5) (45)
2447	Ø 64 (cm 64 x 52 h)	L 86	1		(C2) (M9) (G9) (87) (45)
2454	Ø 74 (cm 74 x 61 h)	L 131	1		(C2) (M9) (G9) (87)



etria uno

good for plants



Ildpe

easy for sales



rifinito a mano
hand-finished





display solutions



cover pallet






158
159

etria uno | vaso con singola parete • pot with single wall

art.	size				
2860	Ø 24 (cm 24 x 20 h)	L 6	1		    
2861	Ø 34 (cm 34 x 28 h)	L 18	1		    
2862	Ø 44 (cm 44 x 36 h)	L 39	1		    
2863	Ø 54 (cm 54 x 44 h)	L 73	1		    
2864	Ø 64 (cm 64 x 52 h)	L 123	1		    
2865	Ø 74 (cm 74 x 61 h)	L 192	1		    



ilie | vaso • pot

art.	size						
2497	Ø 37 (cm 37 x 75 h)		L 13	A4256		1	Ⓢ 87 Ⓢ E5
2498	Ø 42 (cm 42 x 90 h)		L 19			1	Ⓢ 87 Ⓢ E5
2415	Ø 47 (cm 47 x 98 h)		L 26	A4239	A4631	1	Ⓢ 87 Ⓢ E5
2506	Ø 57 (cm 57 x 126 h)		L 54	A4240		1	Ⓢ 87 Ⓢ E5

ilie

good for **plants**



lلدpe



kit riserva d'acqua
water reserve kit



easy for **sales**



rifinito a mano
hand-finished








kit fissaggio a terra
ground fixing kit





ilie gloss | vaso • pot

art.	size						
2579	Ø 32	(cm 32 x 67 h)	L 9		A4631	1	Ⓢ
2509	Ø 37	(cm 37 x 75 h)	L 13	A4256		1	Ⓢ
2518	Ø 47	(cm 47 x 98 h)	L 26	A4239	A4631	1	Ⓢ

ilie

gloss

good for **plants**



100%
Hdpe



kit riserva d'acqua
water reserve kit



easy for **sales**



rifinito a mano
hand-finished











kit fissaggio a terra
ground fixing kit





kiam | vaso quadro • square pot

art.	size				
2499	cm 35	(cm 35 x 35 x 75 h)	L 13	1	  
2500	cm 40	(cm 40 x 40 x 90 h)	L 20	1	  



kiam

good for plants



lhdpe






easy for sales



rifinito a mano
hand-finished



kiam gloss | vaso quadro • square pot

art.	size						
2581	cm 30	(cm 30 x 30 x 67 h)	L 9,0	A4255	A4629	1	Ⓢ
2638	cm 35	(cm 35 x 35 x 75 h)	L 14,0	A4373		1	Ⓢ
2582	cm 40	(cm 40 x 40 x 90 h)	L 23,0	A4241	A4629	1	Ⓢ



kiam

gloss

good for **plants**



lلدpe



kit riserva d'acqua
water reserve kit

easy for **sales**






rifinito a mano
hand-finished



kit fissaggio a terra
ground fixing kit



kuno gloss | vaso • pot

art.	size						
2536	Ø 40	(cm 40 x 40 h)	L 14	A4256	A4631	1	Ⓒ2
2534	Ø 50	(cm 50 x 50 h)	L 28	A4239	A4631	1	Ⓒ2
2535	Ø 60	(cm 60 x 60 h)	L 52	A4240	A4631	1	Ⓒ2

kuno

gloss

good for **plants**



lldpe



kit riserva d'acqua
water reserve kit



easy for **sales**



rifinito a mano
hand-finished






kit fissaggio a terra
ground fixing kit





quadrum | vaso quadro • square pot

art.	size					
*2419	cm 37	(cm 37 x 37 x 73 h)	L 16	A4629	1	87 69
*2420	cm 51	(cm 51 x 51 x 100 h)	L 41	A4629	1	87 69

* per quantitativi minimi • for minimum orders



quadrum

good for plants



lلدpe



easy for sales







rifinito a mano
hand-finished



kit fissaggio a terra
ground fixing kit



tulum | vaso • pot

art.	size					
*2373	Ø 35	(cm 35 x 51 h)	L 18	A4629	1	87
2374	Ø 43	(cm 43 x 63 h)	L 33	A4629	1	87
2375	Ø 56	(cm 56 x 102 h)	L 91	A4629	1	87

* per quantitativi minimi • for minimum orders

tulum

good for plants



lldpe



easy for sales



rifinito a mano
hand-finished






kit fissaggio a terra
ground fixing kit





akan | cassetta • plant box

art.	size				
*2465	cm 80	(cm 80 x 40 x 33 h)	L 60	1	87 E5

* per quantitativi minimi • for minimum orders

akan

good for plants



llDpe



easy for sales



rifinito a mano
hand-finished



cassetta vaso abbinati
matching plant box pot



174
175



akan | vaso quadro • square pot

art.	size				
*2486	cm 40	(cm 40 x 40 x 33 h)	L 25	1	87 E5

* per quantitativi minimi • for minimum orders



sfera | sphere light (outdoor)

art.	size			
2651	Ø 45	(cm 45 x 40 h)	1	98
2716	Ø 55	(cm 55 x 50 h)	1	98
2719	Ø 65	(cm 65 x 60 h)	1	98

sfera

light

material



lldpe

easy for sales



rifinito a mano
hand-finished





kit luce montato
installed light kit



176
177

sfera a sospensione | suspended sphere light (indoor/outdoor)

art.	size			
3023	Ø 45 (cm 45 x 40 h)	1	1	98
3024	Ø 55 (cm 55 x 50 h)	1	1	98
3025	Ø 65 (cm 65 x 60 h)	1	1	98



sfera con piedistallo | sphere with pedestal light (outdoor)

art.	size		
2760	Ø 65	(cm 65 x 70 h)	1 



sfera

light

material



llDpe

easy for **sales**



rifinito a mano
hand-finished



kit luce montato
installed light kit



sfera mini | mini sphere with led light kit (indoor)

art.	size		
2636	Ø 20	(cm 20 x 18 h)	1
			98



sfera mini

light

material



lIdpe

easy for **sales**








rifinito a mano
hand-finished







kit luce montato
installed light kit



siepi | cassetta • plant box

art.	size				
2234	cm 80	(cm 80 x 39 x 35 h)	L 76	1	
2217	cm 100	(cm 99 x 47 x 41 h)	L 157	1	

millerighe | sottocassetta • oblong tray

art.	size			
1887	cm 80	(cm 81 x 40 x 4 h)	1	
1883	cm 100	(cm 100 x 47 x 4 h)	1	



siepi

good for plants



lIdpe



sottocassetta abbinata
fitting oblong tray



sottovaso abbinato
fitting saucer



easy for sales














rifinito a mano
hand-finished









cassetta vaso abbinati
matching plant box pot

siepi | vaso quadro • square pot

art.	size				
2235	cm 39	(cm 39 x 39 x 35 h)	L 32	1	   
2216	cm 47	(cm 47 x 47 x 41 h)	L 71	1	   

neze | sottovaso quadro • square saucer

art.	size			
1630	cm 42	(cm 42 x 42 x 5,2 h)	1	 
1631	cm 48	(cm 49 x 49 x 5,6 h)	1	 



siepi | cassetta con doppia parete • plant box with double wall

art.	size				
2376	cm 120	(cm 120 x 55 x 48 h)	L 198	1	69 87 45

siepi | sottocassetta • oblong tray

art.	size			
2383	cm 120	(cm 127 x 61 x 6,8 h)	1	69 87 45

siepi

good for plants



IlDpe



sottocassetta abbinata
fitting oblong tray



sottovaso abbinato
fitting saucer



easy for sales



rifinito a mano
hand-finished



cassetta vaso abbinati
matching plant box pot



184
185

siepi | vaso quadro con doppia parete • square pot with double wall

art.	size				
2288	cm 55	(cm 55 x 55 x 48 h)	L 78	1	G9 87 45
2317	cm 71	(cm 71 x 71 x 62 h)	L 171	1	G9 87 45




neze | sottovaso quadro • square saucer

art.	size			
2093	cm 61	(cm 61 x 61 x 6,8 h)	1	87 45
2095	cm 74	(cm 74 x 74 x 8,0 h)	1	87 45



con doppia
parete
with double
wall



siepi | vaso • pot

art.	size				
*2309	Ø 38	(cm 38 x 35 h)	L 30	1	45
*2310	Ø 47	(cm 47 x 41 h)	L 55	1	45
*2311	Ø 52	(cm 52 x 56 h)	L 97	1	45

idria | sottovaso • saucer

art.	size			
1550	Ø 47	(cm 47 x 5,5 h)	1	45
1552	Ø 56	(cm 56 x 6,0 h)	1	45
1553	Ø 63	(cm 63 x 7,0 h)	1	45



siepi | vaso a muro • wall pot

art.	size			
*2289	cm 52	(cm 52 x 27 x 56 h)	L 53	1  45

ulivum

good for plants



100%
Hdpe



sottovaso abbinato
fitting saucer



easy for sales



rifinito a mano
hand-finished



ulivum | conca • conch

art.	size				
*2173	Ø 115	(cm 115 x 81 h)	L 555	1	45
*2121	Ø 148	(cm 148 x 96 h)	L 1100	1	45

ulivum | sottovaso • saucer

art.	size			
*2174	Ø 115	(cm 90 x 6 h)	1	45
*2127	Ø 148	(cm 118 x 7 h)	1	45

* per quantitativi minimi • for minimum orders

i sottovasi possono essere ordinati solo contestualmente ai vasi cui sono abbinati e in quantità uguale, inferiore o secondo la disponibilità • these saucers may only be ordered at the same time as the pots they are matched to, and in the same or fewer quantities, depending on availability



doppio bordo

good for **plants**



lldpe



sottovaso abbinato
fitting saucer

easy for **sales**






rifinito a mano
hand-finished





impilabile
stackable

188
189

doppio bordo | vaso • pot

art.	size				
1746	Ø 35	(cm 35 x 32 h)	L 15	1	45
1747	Ø 40	(cm 42 x 37 h)	L 24	1	45
1748	Ø 45	(cm 45 x 40 h)	L 32	1	45
1749	Ø 50	(cm 51 x 44 h)	L 44	1	45
1750	Ø 55	(cm 55 x 47 h)	L 60	1	45
1751	Ø 60	(cm 60 x 51 h)	L 77	1	45
1752	Ø 65	(cm 65 x 56 h)	L 100	1	45
1753	Ø 75	(cm 77 x 61 h)	L 150	1	45
1754	Ø 85	(cm 85 x 68 h)	L 210	1	45

doppio bordo | sottovaso • saucer

art.	size			
1790	Ø 25	(cm 26 x 3,6 h)	1	45
1791	Ø 30	(cm 30 x 3,5 h)	1	45
1792	Ø 33	(cm 33 x 3,3 h)	1	45
1793	Ø 36	(cm 37 x 3,9 h)	1	45
1794	Ø 40	(cm 41 x 4,0 h)	1	45
1795	Ø 43	(cm 44 x 4,2 h)	1	45
1796	Ø 49	(cm 49 x 4,5 h)	1	45
1797	Ø 54	(cm 54 x 5,0 h)	1	45
1798	Ø 61	(cm 61 x 5,0 h)	1	45

i sottovasi possono essere ordinati solo contestualmente ai vasi cui sono abbinati e in quantità uguale, inferiore o secondo la disponibilità • these saucers may only be ordered at the same time as the pots they are matched to, and in the same or fewer quantities, depending on availability

festonato

good for plants



lhdpe



sottovaso abbinato
fitting saucer

easy for sales



rifinito a mano
hand-finished



impilabile
stackable



festonato | vaso • pot

art.	size				
1712	Ø 40	(cm 39 x 32 h)	L 20	1	45
1713	Ø 45	(cm 46 x 37 h)	L 27	1	45
1714	Ø 50	(cm 50 x 39 h)	L 38	1	45
1715	Ø 55	(cm 55 x 45 h)	L 53	1	45
2171	Ø 60	(cm 60 x 48 h)	L 71	1	45
1716	Ø 65	(cm 64 x 52 h)	L 91	1	45
1717	Ø 70	(cm 69 x 57 h)	L 118	1	45
1718	Ø 75	(cm 75 x 60 h)	L 146	1	45
1729	Ø 85	(cm 85 x 68 h)	L 215	1	45
1730	Ø 95	(cm 94 x 77 h)	L 304	1	45
1731	Ø 110	(cm 106 x 85 h)	L 401	1	45

eur | sottovaso • saucer

art.	size			
1719	Ø 28	(cm 28 x 3,3 h)	1	45
1720	Ø 32	(cm 32 x 3,6 h)	1	45
1721	Ø 35	(cm 35 x 3,8 h)	1	45
1722	Ø 37	(cm 37 x 4,3 h)	1	45
2172	Ø 43	(cm 43 x 5,0 h)	1	45
1723	Ø 45	(cm 46 x 4,7 h)	1	45
1724	Ø 50	(cm 50 x 4,8 h)	1	45
1725	Ø 54	(cm 54 x 5,4 h)	1	45
1732	Ø 62	(cm 62 x 5,9 h)	1	45
1733	Ø 68	(cm 68 x 6,1 h)	1	45
1734	Ø 73	(cm 73 x 7,3 h)	1	45

i sottovasi possono essere ordinati solo contestualmente ai vasi cui sono abbinati e in quantità uguale, inferiore o secondo la disponibilità • these saucers may only be ordered at the same time as the pots they are matched to, and in the same or fewer quantities, depending on availability



festum

good for plants



lldpe



easy for sales






rifinito a mano
hand-finished



impilabile
stackable

190
191

festum | vaso • pot

art.	size				
2365	Ø 40	(cm 40 x 33 h)	L 23	1	45
2366	Ø 45	(cm 45 x 37 h)	L 33	1	45
2367	Ø 50	(cm 50 x 41 h)	L 46	1	45
2368	Ø 55	(cm 55 x 46 h)	L 61	1	45
2369	Ø 60	(cm 60 x 50 h)	L 79	1	45
2370	Ø 65	(cm 65 x 54 h)	L 100	1	45

cilindro rot

good for plants



lhdpe



sottovaso abbinato
fitting saucer



easy for sales



rifinito a mano
hand-finished



impilabile
stackable



cilindro rot | vaso • pot

art.	size				
2294	Ø 50	(cm 52 x 38 h)	L 50	1	G9 45
2165	Ø 60	(cm 62 x 43 h)	L 80	1	G9 45
2164	Ø 70	(cm 72 x 50 h)	L 130	1	G9 45
2163	Ø 90	(cm 90 x 63 h)	L 260	1	G9 45
*2162	Ø 110	(cm 110 x 77 h)	L 480	1	G9 45
*2161	Ø 130	(cm 130 x 91 h)	L 800	1	G9 45
*2151	Ø 150	(cm 150 x 102 h)	L 1150	1	G9 45

cilindro | sottovaso • saucer

art.	size			
2296	Ø 50	(cm 43,5 x 4,3 h)	1	45
2170	Ø 60	(cm 51,0 x 4,4 h)	1	45
2169	Ø 70	(cm 62,0 x 4,7 h)	1	45
2168	Ø 90	(cm 75,0 x 5,6 h)	1	45
*2167	Ø 110	(cm 91,0 x 6,2 h)	1	45
*2166	Ø 130	(cm 107,0 x 6,9 h)	1	45
*2156	Ø 150	(cm 121,0 x 7,5 h)	1	45

* per quantitativi minimi • for minimum orders

i sottovasi possono essere ordinati solo contestualmente ai vasi cui sono abbinati e in quantità uguale, inferiore o secondo la disponibilità • these saucers may only be ordered at the same time as the pots they are matched to, and in the same or fewer quantities, depending on availability



tempium

good for plants



lhdpe



sottovaso abbinato
fitting saucer



easy for sales



rifinito a mano
hand-finished



impilabile
stackable

192
193

tempium | vaso • pot

art.	size				
*2075	Ø 85	(cm 85 x 66 h)	L 145	1	45
*2076	Ø 102	(cm 102 x 77 h)	L 250	1	45
*2077	Ø 114	(cm 114 x 88 h)	L 370	1	45
*2078	Ø 145	(cm 145 x 114 h)	L 850	1	45

tempium | sottovaso • saucer




art.	size			
2103	Ø 85	(cm 52 x 5,6 h)	1	45
2104	Ø 102	(cm 64 x 5,5 h)	1	45
2105	Ø 114	(cm 70 x 5,5 h)	1	45
2106	Ø 145	(cm 89 x 6,5 h)	1	45

* per quantitativi minimi • for minimum orders



i sottovasi possono essere ordinati solo contestualmente ai vasi cui sono abbinati e in quantità uguale, inferiore o secondo la disponibilità • these saucers may only be ordered at the same time as the pots they are matched to, and in the same or fewer quantities, depending on availability



millorighe | cassetta • plant box

art.	size				
1805	cm 60	(cm 58 x 26 x 25 h)	L 29	1	45
1806	cm 70	(cm 68 x 31 x 29 h)	L 45	1	45
1807	cm 80	(cm 77 x 35 x 32 h)	L 70	1	45
1808	cm100	(cm 97 x 44 x 38 h)	L128	1	31 45

millorighe | sottocassetta • oblong tray

art.	size			
1885	cm 60	(cm 63 x 31 x 4 h)	1	45
1886	cm 70	(cm 72 x 36 x 4 h)	1	45
1887	cm 80	(cm 81 x 40 x 4 h)	1	45
1883	cm100	(cm 100 x 47 x 4 h)	1	45



millerighe

good for plants



Ilidpe



sottocassetta abbinata
fitting oblong tray



sottovaso abbinato
fitting saucer



easy for sales



rifinito a mano
hand-finished



cassetta vaso abbinati
matching plant box pot

194
195

millerighe | vaso quadro • square pot

art.	size				
1810	cm 30	(cm 31 x 31 x 29 h)	L 18	1	45
1811	cm 35	(cm 35 x 35 x 32 h)	L 28	1	45
1812	cm 45	(cm 44 x 44 x 38 h)	L 51	1	45
2283	cm 55	(cm 55 x 55 x 45 h)	L 99	1	45

neze | sottovaso quadro • square saucer

art.	size			
1629	cm 36	(cm 36 x 36 x 4,5 h)	1	45
1630	cm 42	(cm 42 x 42 x 5,2 h)	1	45
1631	cm 48	(cm 49 x 49 x 5,6 h)	1	45
1632	cm 54	(cm 55 x 55 x 6,0 h)	1	45



tere | cassetta • plant box

art.	size				
1984	cm 100	(cm 97 x 44 x 38 h)	L 128	1	45

tere

good for plants



HDPE



easy for sales



rifinito a mano
hand-finished



cassetta vaso abbinati
matching plant box pot



196
197

tere | vaso quadro • square pot

art.	size				
1985	cm 45	(cm 44 x 44 x 38 h)	L 51	1	45

eden

good for **plants**



100%
Hdpe

easy for **sales**



rifinito a mano
hand-finished



eden | ciotola • plant bowl

art.	size				
1257	Ø 43	(cm 43 x 21 h)	L 11	1	32



giottus

good for plants



lIdpe



sottovaso abbinato
fitting saucer



easy for sales






rifinito a mano
hand-finished





impilabile
stackable

giottus | ciotola • plant bowl

art.	size				
*2139	Ø 30	(cm 30 x 13 h)	L 4	1	45
*2140	Ø 42	(cm 42 x 17 h)	L 11	1	45
*2141	Ø 55	(cm 55 x 22 h)	L 25	1	45
*2284	Ø 70	(cm 73 x 28 h)	L 71	1	45
*2142	Ø 85	(cm 85 x 31 h)	L 86	1	45
*2143	Ø 100	(cm 100 x 36 h)	L 120	1	45
*2066	Ø 130	(cm 130 x 43 h)	L 250	1	45

idria | sottovaso • saucer

art.	size			
2135	Ø 22	(cm 22 x 3,4 h)	1	45
1546	Ø 30	(cm 30 x 5,0 h)	1	45
1548	Ø 36	(cm 36 x 5,0 h)	1	45
1551	Ø 53	(cm 53 x 5,5 h)	1	45
1552	Ø 56	(cm 56 x 6,0 h)	1	45
1553	Ø 63	(cm 63 x 7,0 h)	1	45
*1587	Ø 77	(cm 77 x 7,5 h)	1	45

* per quantitativi minimi • for minimum orders






toscana | cassetta con doppia parete •
plant box with double wall



art.	size				
*1128	cm 100	(cm 95 x 47 x 47 h)	L 84	1	45






toscana | vaso quadro con doppia parete •
square pot with double wall

art.	size				
*1129	cm 50	(cm 47 x 47 x 47 h)	L 35	1	45
*1435	cm 65	(cm 67 x 67 x 62 h)	L 107	1	45

neze | sottovaso quadro • square saucer

art.	size			
1632	cm 54	(cm 55 x 55 x 6,0 h)	1	45
*2094	cm 68	(cm 68 x 68 x 7,3 h)	1	45




balaustra liscia | cassetta • plant box

art.	size				
*2357	cm 50	(cm 50 x 25 x 26 h)	L 25	1	45
*2358	cm 60	(cm 60 x 25 x 26 h)	L 30	1	45
*2359	cm 80	(cm 80 x 25 x 26 h)	L 40	1	45
*2248	cm 100	(cm 100 x 25 x 26 h)	L 50	1	45

kubis | vaso quadro • square pot

art.	size				
*2208	cm 80	(cm 80 x 80 x 65 h)	L 280	1	45

balaustra festonata | sottocassetta • oblong tray

art.	size			
*2379	cm 50	(cm 53 x 27 x 3,7 h)	1	45
*2380	cm 60	(cm 63 x 27 x 3,7 h)	1	45
*1824	cm 80	(cm 80 x 28 x 3,8 h)	1	45
*1825	cm 100	(cm 102 x 28 x 4,0 h)	1	45

ornato

good for plants



100%
Hdpe



sottovaso abbinato
fitting saucer


easy for sales



rifinito a mano
hand-finished



impilabile
stackable



ornato | vaso • pot

art.	size				
*2071	Ø 87	(cm 87 x 67 h)	L 150	1	45
*2072	Ø 102	(cm 102 x 78 h)	L 270	1	45
*2073	Ø 114	(cm 114 x 88 h)	L 480	1	45
*2074	Ø 150	(cm 150 x 115 h)	L 850	1	45

ornato | sottovaso • saucer

art.	size			
*2099	Ø 87	(cm 55 x 6,0 h)	1	45
*2100	Ø 102	(cm 68 x 6,5 h)	1	45
*2101	Ø 114	(cm 75 x 6,0 h)	1	45
*2102	Ø 150	(cm 90 x 6,7 h)	1	45

* per quantitativi minimi • for minimum orders

i sottovasi possono essere ordinati solo contestualmente ai vasi cui sono abbinati e in quantità uguale, inferiore o secondo la disponibilità • these saucers may only be ordered at the same time as the pots they are matched to, and in the same or fewer quantities, depending on availability



angeli

good for plants



lIdpe



sottovaso abbinato
fitting saucer



easy for sales






rifinito a mano
hand-finished





impilabile
stackable

202
203

angeli | vaso • pot

art.	size				
*1937	Ø 60	(cm 60 x 45 h)	L 50	1	45
*2079	Ø 80	(cm 80 x 60 h)	L 110	1	45
*2080	Ø 103	(cm 103 x 76 h)	L 265	1	45
*2081	Ø 147	(cm 147 x 114 h)	L 930	1	45

angeli | sottovaso • saucer



art.	size			
*2108	Ø 60	(cm 42 x 5,0 h)	1	45
*2096	Ø 80	(cm 48 x 5,0 h)	1	45
*2097	Ø 103	(cm 62 x 5,5 h)	1	45
*2098	Ø 147	(cm 91 x 6,3 h)	1	45

* per quantitativi minimi • for minimum orders



i sottovasi possono essere ordinati solo contestualmente ai vasi cui sono abbinati e in quantità uguale, inferiore o secondo la disponibilità • these saucers may only be ordered at the same time as the pots they are matched to, and in the same or fewer quantities, depending on availability



idria | sottovaso • saucer



art.	size			
2135	Ø 22 (cm 22 x 3,4 h)		1	45
2136	Ø 25 (cm 25 x 3,6 h)		1	45
2137	Ø 28 (cm 28 x 4,0 h)		1	45
1546	Ø 30 (cm 30 x 5,0 h)		1	45
1547	Ø 32 (cm 32 x 5,0 h)		1	45
2138	Ø 33 (cm 33 x 4,2 h)		1	45
1548	Ø 36 (cm 36 x 5,0 h)		1	45
1549	Ø 41 (cm 41 x 5,0 h)		1	45
2293	Ø 44 (cm 44 x 5,2 h)		1	45
1550	Ø 47 (cm 47 x 5,5 h)		1	45
2312	Ø 50 (cm 50 x 5,6 h)		1	45
1551	Ø 53 (cm 53 x 5,5 h)		1	45
1552	Ø 56 (cm 56 x 6,0 h)		1	45
1553	Ø 63 (cm 63 x 7,0 h)		1	45
*1587	Ø 77 (cm 7,7 x 5,5 h)		1	45

rondò | sottovaso con ruote montate • saucer with attached wheels



art.	size			
*1570	Ø 30 (cm 30 x 9,5 h)		1	45
*1571	Ø 32 (cm 32 x 9,7 h)		1	45
*1572	Ø 36 (cm 36 x 10,1 h)		1	45
*1573	Ø 41 (cm 41 x 10,7 h)		1	45
*1574	Ø 47 (cm 47 x 11,0 h)		1	45
*1575	Ø 53 (cm 53 x 12,9 h)		1	45
*1576	Ø 56 (cm 56 x 13,3 h)		1	45
*1577	Ø 63 (cm 63 x 13,7 h)		1	45
*1646	Ø 70 (cm 70 x 15,0 h)		1	45
*1589	Ø 77 (cm 78 x 15,5 h)		1	45



neze | sottovaso quadro • square saucer

art.	size			
1628	cm 32	(cm 32 x 32 x 4,5 h)	1	87 45
1629	cm 36	(cm 36 x 36 x 4,5 h)	1	87 45
1630	cm 42	(cm 42 x 42 x 5,2 h)	1	87 45
1631	cm 48	(cm 49 x 49 x 5,6 h)	1	87 45
1632	cm 54	(cm 55 x 55 x 6,0 h)	1	45
2093	cm 61	(cm 61 x 61 x 6,8 h)	1	87 45
*2094	cm 68	(cm 68 x 68 x 7,3 h)	1	45
2095	cm 74	(cm 74 x 74 x 8,0 h)	1	87 45


millerighe | sottocassetta • oblong tray

art.	size			
1885	cm 60	(cm 63 x 31 x 4 h)	1	45
1886	cm 70	(cm 72 x 36 x 4 h)	1	45
1887	cm 80	(cm 81 x 40 x 4 h)	1	C2 G9 87 45
1883	cm 100	(cm 100 x 47 x 4 h)	1	C2 G9 87 45

204
205



putti | fioriera • vase

art.	size			
*1328	Ø 60	(cm 60 x 75 h)	L 60	1 (32)

basamento | basamento • base

art.		
*1252	(cm 41 x 40 x 72 h)	1 (32)






pamir | basamento • base

art.		
*1367	(cm 43 x 43 x 38 h)	1 (32)



impero | fioriera • vase




art.	size				
*1945	Ø 35	(cm 36 x 47 h)	L 5	1	32
*1946	Ø 50	(cm 48 x 60 h)	L 16	1	32
*1237	Ø 65	(cm 65 x 79 h)	L36	1	32

basamento | basamento • base

art.			
*1252	(cm 41 x 40 x 72 h)	1	32



etrusca | fioriera • vase

art.	size				
*1944	Ø 40	(cm 38 x 42 h)	L 7	1	32
*1181	Ø 50	(cm 48 x 54 h)	L 20	1	32
*1213	Ø 65	(cm 61 x 71 h)	L 30	1	32

basamento | basamento • base

art.			
*1252	(cm 41 x 40 x 72 h)	1	32



pashà & oasi

art.			
*1311	poltroncina • small armchair pashà	(cm 78 x 70 x 77 h)	1 
*1312	tavolino • small table oasi	(cm 68 x 50 h)	1 

* per quantitativi minimi • for minimum orders



pashà & oasi

good for plants



llDpe

easy for sales



rifinito a mano
hand-finished



venere milo | statua • statue

art.		
*1416	(cm 42 x 41 x 162 h)	1 (32)



venere | statua • statue

art.		
*1222	(cm 41 x 38 x 165 h)	1 (32)

pamir grande | basamento • base

art.		
*1437	(cm 43 x 43 x 38 h)	1 (32)

pedistallo per statua | pedestal for statue

art.		
*1223	(cm 48 x 38 h)	1 (32)

venere milo piccola | statua • statue

art.		
*1417	(cm 32 x 33 x 115 h)	1 (32)

venere piccola | statua • statue

art.		
*1418	(cm 33 x 31 x 115 h)	1 (32)

pamir | basamento • base

art.		
*1367	(cm 43 x 43 x 38 h)	1 (32)

pamir | basamento • base

art.		
*1367	(cm 43 x 43 x 38 h)	1 (32)

venere milo mini | statua • statue

art.		
*1740	(cm 21 x 20 x 85 h)	1 (32)

venere mini | statua • statue

art.		
*1739	(cm 23 x 22 x 85 h)	1 (32)

thera | basamento • base

art.		
*1536	(cm 35 x 35 x 40 h)	1 (32)

thera | basamento • base

art.		
*1536	(cm 35 x 35 x 40 h)	1 (32)



putto toscano | statua • statue

art.			
*1542	(cm 32 x 25 x 82 h)	1	32

thera | basamento • base

art.			
*1536	(cm 35 x 35 x 40 h)	1	32

leone | statua • statue



art.			
*1561	(cm 41 x 21 x 52 h)	1	32
*1251	(cm 52 x 26 x 63 h)	1	32
*1426	(cm 48 x 29 x 77 h)	1	32

basamento | basamento • base

art.			
*1252	(cm 41 x 40 x 72 h)	1	32



quattro stagioni | statua • statue



art.				
*1540	primavera	(cm 41 x 33 x 119 h)	1	32
*1538	estate	(cm 37 x 34 x 121 h)	1	32

quattro stagioni | basamento • base

art.			
*1541	(cm 45 x 19 h)	1	32



quattro stagioni | statua • statue

art.				
*1537	autunno	(cm 38 x 32 x 122 h)	1	32
*1539	inverno	(cm 39 x 34 x 122 h)	1	32

quattro stagioni | basamento • base

art.			
*1541	(cm 45 x 19 h)	1	32



donna francese | busto • bust

art.			
*1602	(cm 37 x 22 x 50 h)	1	32


lindos | colonna • column

art.	size.			
*1604	h 40	(cm 36 x 40 h)	1	32



venere | busto • bust

art.		
*1355	(cm 34 x 25 x 57 h)	1 (32)



cesare augusto | busto • bust

art.		
*1330	(cm 60 x 30 x 72 h)	1 (32)



pompei | capitello quadro • square capital

art.		
*1460	(cm 50 x 50 x 71 h)	1 (32)



rodi | colonna • column

art.	size.		
*1659	h 236	(cm 45 x 45 x 236 h)	1 (32)

rodi | capitello • capital

art.		
*1660	(cm 45 x 45 x 34 h)	1 (32)



pompei | colonna • column

art.	size.		
*1297	h 210	(cm 43 x 43 x 210 h)	1 (32)

creta | colonna • column

art.	size.		
*1298	h 110	(cm 44 x 44 x 105 h)	1 (32)





kos | colonna • column

art.	size.		
*1603	h 70	(cm 38 x 38 x 70 h)	1 (32)



lindos | colonna • column

art.	size.		
*1604	h 40	(cm 36 x 40 h)	1 (32)
*1605	h 69	(cm 36 x 69 h)	1 (32)



zetis | colonna • column

art.	size.		
*2120	h 92	(cm 40 x 92 h)	1 (32)



panchina semitonda | panchina semitonda •
half-round bench

art.		
*1305	(cm 135 x 45 x 45 h)	1 (32)



paracarro con catena | paracarro con catena •
post with chain

art.		
*1260	(cm 35 x 35 x 74 h)	1 (32)



pilastro per balaustra | pilastro per balaustra •
balustrade pilaster

art.		
*1304	(cm 41 x 41 x 87 h)	1 (32)



balaustra | balaustra • balustrade

art.			
*1302	(cm 116 x 35 x 87 h)	1	32



balaustra per fiori | balaustra per fiori • balustrade for flowers

art.			
*1303	(cm 116 x 35 x 87 h)	1	32



conchiglia | fontana • fountain

art.   |
*1422 | (cm 67 x 45 x 121 h) | 1 | 32

fontana con attacco acqua • fountain w/water connection

*1428 | (cm 67 x 45 x 121 h) | 1 | 32



nettuno | fontana • fountain

art.   |
*1369 | (cm 59 x 54 x 123 h) | 1 | 08



pamir | basamento • base

art.   |
*1367 | (cm 43 x 43 x 38 h) | 1 | 32





basamento | basamento • base

art.			
*1252	(cm 41 x 40 x 72 h)	1	32



truk | carrello con timone •
wagon with handle

art.			
*2149	(cm 110 x 57 x 42 h)	1	09
port. max. 60 Kg			

Avvertenze

Warnings

1. Tutti i prodotti sono utilizzabili sia negli spazi interni che esterni.

The entire range of products can be used indoors or outdoors.

2. Non posizionare l'articolo su una superficie irregolare o inclinata, per evitare movimenti incontrollati.

Do not position the product on an uneven or sloping surface; this will avoid uncontrolled movements.

3. Tenere l'articolo lontano da fonti di calore.

Keep the article away from heat sources.

4. Gli articoli con pareti dritte realizzati con la tecnica "rotazionale" possono presentare delle non planarità (warpage) che potrebbero accentuarsi qualora il prodotto venisse esposto alla luce diretta del sole.

Products with straight walls made using the rotational moulding system may show some warping that could become more obvious if the pot is exposed to direct sunlight.

5. Pulire gli articoli con una spugna bagnata con acqua e detergente liquido neutro. Risciacquare con un panno bagnato. Si raccomanda di evitare l'uso di panni abrasivi e di detersivi contenenti solventi e/o alcool etilico. In caso di sporco ostinato richiedere il detergente Euro3plast.

Clean the articles with a damp cloth and neutral liquid detergent. Rinse with a clean damp cloth Do not use abrasive cloths or cleaning agents containing solvents and/or ethyl alcohol. For stubborn stains use the special Euro3plast detergent.

LIGHTS

1. Tutte le lampade presenti in questo catalogo dispongono di un kit luce già installato.

All the lamps included in this catalogue are supplied with a light kit already installed.

2. In caso di sostituzione della lampadina, assicurarsi che la presa di corrente sia scollegata.

Before replacing a bulb make sure that the power plug has been disconnected.

3. Collegare la spina dell'apparecchio in una presa collocata in un luogo protetto dalla pioggia e dagli spruzzi d'acqua.

Connect the plug of the appliance to a power outlet that is located in a sheltered position, protected from rain and water splashes.

4. L'articolo "Sfera a sospensione" che monta il kit a sospensione (A4596), se utilizzato all'esterno, dovrà essere posizionato in luogo coperto.

If used outdoors, the article "Suspended light sphere" that mounts the suspension kit (A4596) must be installed in a covered context.

5. Se il cavo flessibile esterno di questo apparecchio viene danneggiato, deve essere sostituito esclusivamente dal costruttore, dal suo servizio di assistenza, o da personale qualificato equivalente, al fine di evitare pericoli.

If the external flexible cable of this appliance is damaged it must be replaced by either the manufacturer, the manufacturer's customer assistance service or by equivalent qualified personnel, in order to prevent possible hazards.

6. Nelle versioni sprovviste di interruttore sul cavo di alimentazione, collegare la spina dell'apparecchio sotto una presa comandata da interruttore.

For models that are not equipped with an inline on/off switch, connect the plug of the appliance to a switch controlled outlet.

7. Si sconsiglia l'utilizzo e/o l'installazione dei prodotti luminosi su superfici/pavimentazioni non solide (sabbia, terra, erba, sassi, ghiaia, ecc.). Inoltre, i prodotti luminosi non dovranno essere installati in prossimità (adiacenti e sullo stesso piano) di piscine e/o ambienti d'acqua.

The use and/or installation of illumination devices on instable surfaces/floors or pavement (sand, soil, grass, stones, gravel, etc.) is discouraged. Neither must illumination devices be installed near (adjacent to or on the same level as) swimming pools and/or other water environments.

8. Gli oggetti luminosi, se allestiti con terra, piante e/o vasi, dovranno essere fissati al suolo con i nostri sistemi di ancoraggio, ove previsti.

If light articles are set up with soil, plants and/or vases, they must be secured to the ground with our anchoring systems, where provided.

9. I vasi light outdoor sono dotati di fori di drenaggio all'interno e sul fondo del vaso, oppure di canaletta di scolo. Entrambe le soluzioni servono per favorire la fuoriuscita dell'acqua in eccesso.

The light outdoor pots have drainage holes inside and on the base, or a drainage tube. Both solutions are to allow excess water to drain away.

10. Euro3Plast S.p.A. declina ogni responsabilità per danni causati a cose o a persone da un uso improprio del prodotto.

Euro3Plast S.p.A. cannot accept liability for any damage caused to things or persons by an incorrect use of the product.

Kebe Greener utilizzo

Kebe Greener suggestion



1 Valutare l'impiego o meno delle ruote in dotazione da applicare nella direzione desiderata all'interno degli appositi alloggiamenti sul fondo del prodotto quindi premere fino al completo incastro. Per rimuovere le ruote, tirare verso l'alto fino a far uscire il perno dalla sede. Verificare il corretto assemblaggio tra i 2 elementi plastici (interno/esterno) premendo gli agganci presenti sul fondo interno del container.

Determine whether or not to use the supplied wheels to be fitted in the desired direction inside the recesses on the bottom of the product, then press down until they fully engage. To remove the wheels, pull upwards until the pin comes out of the housing. Check the correct assembly between the 2 plastic parts (inside/outside) by pressing the hooks on the inside bottom of the container.

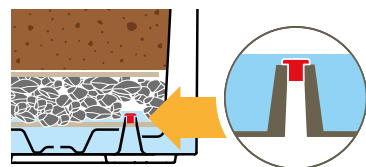
Déterminez si vous voulez ou non utiliser les roulettes fournies. Si oui, ces dernières doivent être montées dans la direction souhaitée dans les logements prévus à cet effet sur le fond du produit. Pour finir, appuyez jusqu'à ce qu'elles soient bien encastrées. Pour retirer les roulettes, tirez vers le haut jusqu'à faire sortir l'axe du logement. Vérifiez le bon assemblage des 2 éléments en plastique (intérieur/extérieur) en appuyant sur les systèmes d'accrochage présents sur le fond intérieur du récipient.

Sofern die mitgelieferten Rollen montiert werden sollen, sind diese in der gewünschten Richtung an den entsprechenden Stellen am Boden des Artikels anzubringen und müssen dabei vollständig einrasten. Wenn die Rollen abgenommen werden sollen, müssen diese nach oben herausgezogen werden. Es muss sichergestellt werden, dass die beiden Plastikteile (innen/außen) korrekt montiert worden sind, wozu die innen am Boden des Kastens befindlichen Kupplungen gedrückt werden müssen.

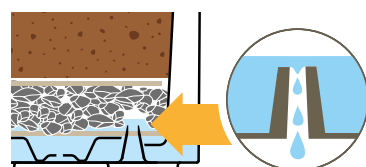
Para utilizar las ruedas entregadas colocarlas en la dirección deseada adentro de los alojamientos en la parte inferior del producto haciendo presión hasta que queden totalmente encajadas. Para quitar las ruedas, tire hacia arriba hasta que el perno salga de su alojamiento. Compruebe el correcto ensamblaje entre los 2 elementos de plástico (interior/exterior) presionando los ganchos en el fondo interior del macetero.



2 Indoor → Per utilizzo indoor applicare i tappi rossi nei fori presenti sul fondo.
For indoor use, insert the red caps into the holes on the bottom.
Pour une utilisation en intérieur, insérez les bouchons rouges dans les trous situés au fond.
Para uso en interiores, inserte los tapones rojos en los agujeros situados en el fondo.
Für die Nutzung im Innenbereich die roten Kappen in die Löcher am Boden einsetzen.



Outdoor → Per utilizzo outdoor NON applicare i tappi rossi.
For outdoor use do not plug with the red caps.
Pour utilisation extérieure, ne pas appliquer les bouchons rouges.
Beim Einsatz im Außenbereich die Überlaufflöcher bitte nicht mit den roten Verschlusskappen verschließen.
Para uso en exterior no coloque los tapones rojos.



3

Per un migliore utilizzo è preferibile allestire la cassetta o il vaso kebe come segue:

- A - posizionare uno strato di tessuto non tessuto (TNT) sul fondo interno del container.
- B - inserire uno strato di circa 3/4 cm di argilla espansa.
- C - posizionare un ulteriore strato di tessuto non tessuto (TNT) sopra l'argilla espansa.
- D - allestire con terriccio di buona qualità e piante.
- E - prima del completo riempimento del terriccio applicare nelle apposite sedi i ferri in dotazione al fine di evitare deformazioni (kebe 100). **L'eventuale movimentazione della cassetta o vaso va fatta trascinando o spingendo l'articolo dagli angoli (non dalla parte centrale dei lati).**

To optimise use, we recommend setting up the planter or kebe pot as follows:

- A - place a layer of non-woven fabric on the inside bottom of the container.
- B - add a layer of 3-4 cm of expanded clay.
- C - place another layer of non-woven fabric on top of the expanded clay.
- D - add good-quality potting soil and the plants.
- E - before filling in the topsoil completely, insert the rods (supplied) into their dedicated places to prevent deformation (kebe 100). **Any handling of the box or pot should be done by dragging or pushing the item from the corners (not from the middle of the sides).**

Pour une meilleure utilisation de la jardinière ou du pot kebe, procédez comme suit :

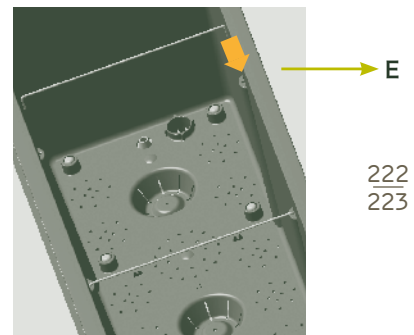
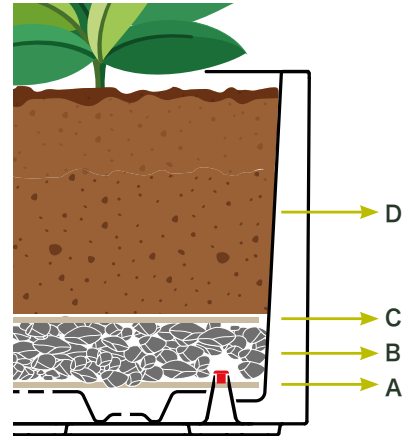
- A - Posez une couche de tissu non tissé (TNT) sur le fond intérieur du récipient.
- B - Faites-y une couche d'argile expansée d'environ 3 à 4 cm.
- C - Posez une autre couche de tissu non tissé (TNT) sur l'argile expansée.
- D - Mettez du terreau de bonne qualité, puis vos plantes.
- E - Avant de remplir complètement, appliquez les tiges en fer fournies aux endroits prévus afin d'éviter les déformations (kebe 100). **Toute manipulation de la jardinière ou du pot doit se faire en tirant ou en poussant l'article par les coins (et non pas par le milieu des côtés).**

3 Für eine optimale Nutzung, sollten die Pflanzkästen bzw. Pflanzkübel der Serie kebe folgendermaßen befüllt werden:

- A - Zunächst den Boden des Kastens mit einer Lage Vliesstoff auslegen.
- B - Dann eine etwa 3-4 starke Schicht Blähton einfüllen.
- C - Dann die Blätonschicht mit einer weiteren Lage Vliesstoff bedecken.
- D - Das Gefäß schließlich mit Qualitätsblumenerde befüllen und bepflanzen.
- E - Bevor das Gefäß (kebe 100) vollständig mit Erde befüllt wird, müssen die mitgelieferten Eisenteile an den entsprechenden Stellen gesetzt werden, um zu vermeiden, dass der Artikel aus der Form gerät. **Falls der Kasten oder Kübel umgestellt werden soll, muss dieser beim Schieben oder Ziehen im Bereich der Ecken (und nicht im Bereich der Seitenwände) angefasst werden.**

Para un mejor uso, es preferible preparar el macetero o la maceta kebe de la siguiente manera:

- A - apoye una capa de tejido no tejido (TNT) en el fondo interno del macetero
- B - coloque una capa de aproximadamente 3/4 cm de arcilla expandida
- C - coloque otra capa de tejido no tejido (TNT) encima de la arcilla expandida
- D - disponga tierra de buena calidad y plantas
- E - antes de rellenar completamente con la tierra, coloque los hierros suministrados en los lugares adecuados para evitar deformaciones (kebe 100). **Cualquier desplazamiento del macetero o de la maceta debe hacerse arrastrando o empujando el artículo agarrándolo de las esquinas (no de la parte central o de los lados).**



222
223

Kit riserva d'acqua

Water reserve kit

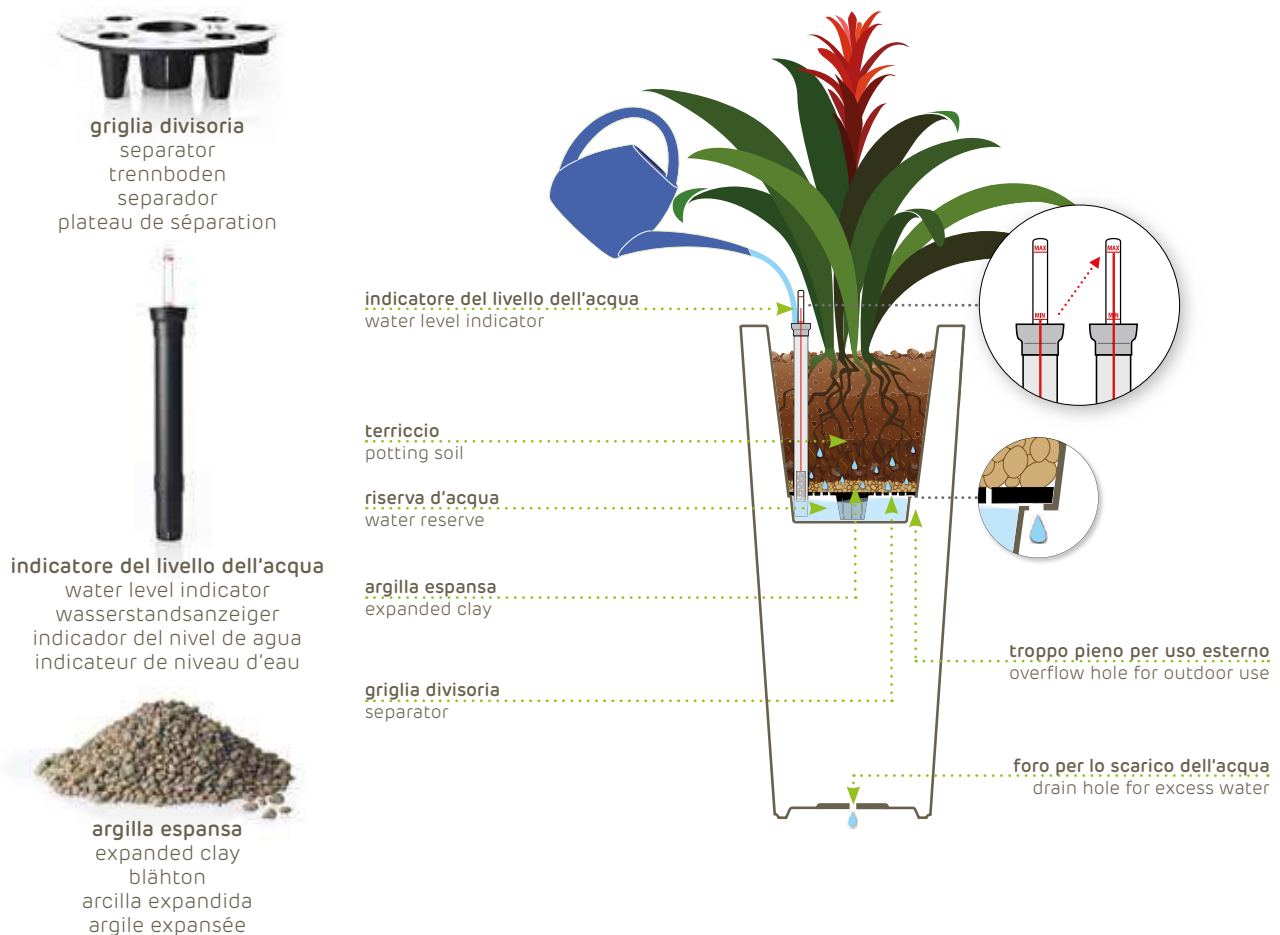
La collezione Style vi propone una soluzione semplice ed intuitiva mettendo a vostra disposizione un pratico kit per dotare i vasi di un'utile riserva d'acqua. Grazie ad una griglia ed all'argilla che rilascia lentamente l'umidità all'interno del vaso, le piante possono ricevere l'acqua necessaria dall'ampio bacino sottostante, diventando autosufficienti per svariati giorni. L'unica cosa di cui vi dovrete preoccupare sarà quella di controllare di tanto in tanto il livello dell'acqua nell'indicatore.

The Style collection offers a simple and intuitive method by providing an easy-to-use kit for fitting pots with a very practical water reserve. The grid and clay slowly release moisture into the pot so the plants receive an adequate amount of water from the large container underneath, which makes the pot self-sufficient for several days. The only thing you have to remember is to check the water level indicator every once in a while.

Die Style kollektion bietet hierfür eine einfache Lösung für Sie in Form eines praktischen Kits für eine Wasserbevorratung. Dank eines Einsatzes und eines speziellen Wasserstandsanzeigers/Einfüllstutzens, der nach und nach die Feuchtigkeit in das Gefäß abgibt, können sich die Pflanzen über mehrere Tage aus dem Reservoir bedienen. Sie müssen lediglich von Zeit zu Zeit den Wasserstandanzeiger kontrollieren.

La colección Style le propone una solución simple e intuitiva poniendo a su disposición un práctico kit para dotar a la maceta de una útil reserva de agua. Gracias a una rejilla y una arcilla que proporciona lentamente la humedad en el interior de la maceta, la planta puede recibir el agua necesaria del depósito, abasteciéndose durante varios días. La única cosa que debe preocuparle será la de controlar de vez en cuando el nivel del agua en el indicador.

La collection Style vous propose une solution simple et intuitive en mettant à votre disposition un kit pratique pour équiper les pots d'une réserve d'eau utile. Grâce à une grille et à une argile qui diffuse lentement l'humidité à l'intérieur du pot, les plantes peuvent recevoir l'eau nécessaire du réservoir sous-jacent, devenant autonomes pour plusieurs jours. L'unique chose dont vous devrez vous préoccuper sera de vérifier de temps en temps le niveau d'eau sur l'indicateur.



Stabilità

Stability

1. Per dare una maggiore stabilità al vaso, si consiglia di togliere il tappo filettato dal fondo del vaso e riempire l'interno con sabbia oppure ghiaio.

2. In caso di esposizione al sole, per evitare che la pressione all'interno del vaso provochi modifiche nella forma, si consiglia di praticare dei fori nella parte superiore interna del vaso, consentendo così il passaggio dell'aria.

1. To give more stability to the pot remove the threaded plug from the base and fill up with sand or gravel.

2. To prevent the pressure inside the pot from altering its shape, we recommend drilling some air vent holes around the top.

1. Um dem Pflanzkübel eine bessere Stabilität zu geben, wird empfohlen, den Gewindestopfen vom Boden des Topfs zu entfernen und das Topfinnere mit Kies zu befüllen.

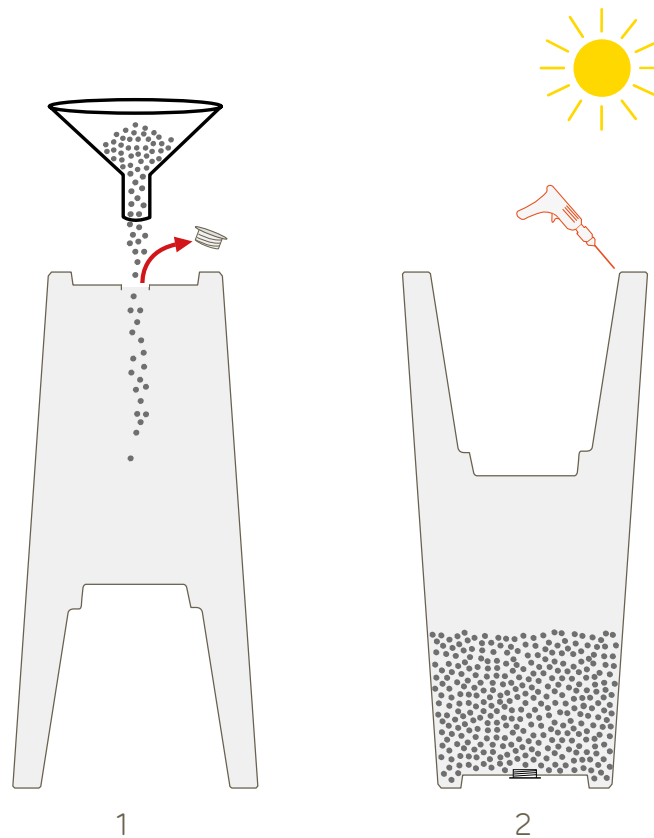
2. Damit der Druck im Inneren des Gefäßes keine Änderungen der Form verursacht, wird empfohlen, Löcher in den oberen Teil der inneren Wand zu bohren, sodass die Luft zirkulieren kann.

1. Si se desea dar una mayor estabilidad a la maceta, se aconseja quitar el tapón roscado del fondo y llenar la parte interna con gravilla.

2. Para evitar que la presión dentro de la maceta provoque cambios en la forma, se recomienda perforarla en la parte superior interna de la misma, permitiendo así el paso del aire.

1. Pour donner plus de stabilité au pot, il est conseillé d'enlever le bouchon fileté du fond du pot et de remplir l'intérieur de gravier.

2. Afin d'éviter qu'une pression ne crée des déformations, nous vous conseillons de faire des trous dans la partie supérieure intérieure du pot, permettant ainsi une évacuation d'air.



Home: indoor

uso indoor

I vasi **indoor** della collezione mitu sono ideati per essere utilizzati come **coprivasi**. Si consiglia di inserire direttamente la pianta col suo vaso da vivaio, all'interno del coprivaso mitu: in questo modo il coprivaso funge da sottovaso e da **riserva d'acqua**.

indoor use

Mitu collection pots was created to be used as **cachepots**. Place the plant and its container from the nursery inside the mitu cachepot: it will act as a **water reserve**, so there will be no need for a saucer.

indoor einsatz

Die töpfe der kollektion mitu wurden als **übertöpfe** konzipiert. Stellen sie die pflanze mit ihrem aufzuchtstopf direkt in den mitu übertopf: auf diese weise dient der übertopf als untersetzer und als **wasserreservoir**.

uso interior

Las macetas de la colección mitu han sido diseñadas para utilizar como **maceteros**. Introducir la planta directamente con su maceta de vivero en el macetero mitu: De esta forma el macetero cumple la función de platillo y **reserva de agua**.

utilisation indoor

Les pots de la collection mitu ont été conçus pour être utilisés en tant que **cache-pots**. Introduire directement la plante avec son pot horticole à l'intérieur du cache-pot mitu, ainsi, le cache-pot fait office de soucoupe et de **réserve d'eau**.



Home: indoor & outdoor

uso indoor & outdoor

I vasi **indoor & outdoor** della collezione Mitu, sono già muniti di fori o sono predisposti per essere forati nel caso siano utilizzati in ambiente esterno. Questi articoli sono realizzati con resine termoplastiche (PP) che garantiscono la resistenza ai raggi U.V.

indoor & outdoor use

The **indoor & outdoor** pots of the Mitu collection already have holes or holes can be opened if used outdoors. They are made of polypropylene (PP) resins that assure UV resistance.

indoor & outdoor einatz

Die Vasen **indoor & outdoor** der Kollektion Mitu verfügen bereits über Öffnungen oder sind derart vorbereitet, dass sie mit Öffnungen versehen werden können, falls die Vasen in Außenbereichen verwendet werden sollen. Diese Artikel bestehen aus Thermoplast - Harzen (PP), die Beständigkeit gegenüber von UV - Strahlen gewährleisten.

uso interior y exterior

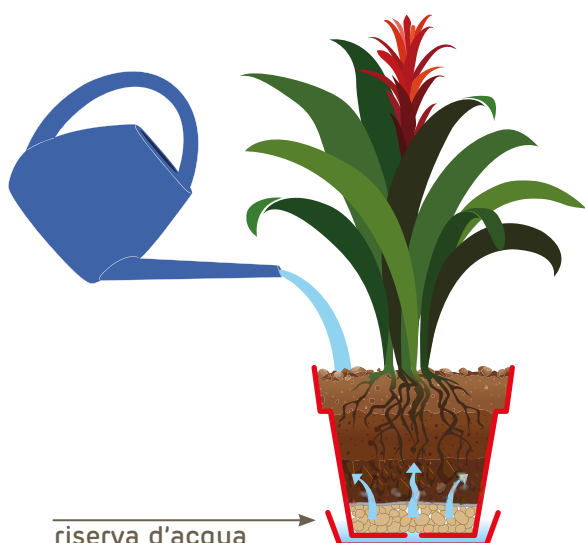
Las vasijas **indoor & outdoor** de la colección Mitu vienen perforadas o están preparadas para ser perforadas en el caso en que se utilicen en ambientes externos. Estos productos están realizados con resinas termoplásticas (PP) que garantizan la resistencia a los rayos U.V.

utilisation indoor & outdoor

Les pots **indoor & outdoor** de la collection Mitu sont fabriqués soit en étant percés ou soit en étant pré percés, de façon à pouvoir être utilisés à l'extérieur. Ces produits sont réalisés en résines thermoplastiques (PP) garantissant la résistance aux rayons U.V.

226
227

indoor:



riserva d'acqua
water reserve
wasserreservoir
reserva de agua
réserve d'eau

outdoor:



riserva d'acqua
water reserve
wasserreservoir
reserva de agua
réserve d'eau




Tuit utilizzo

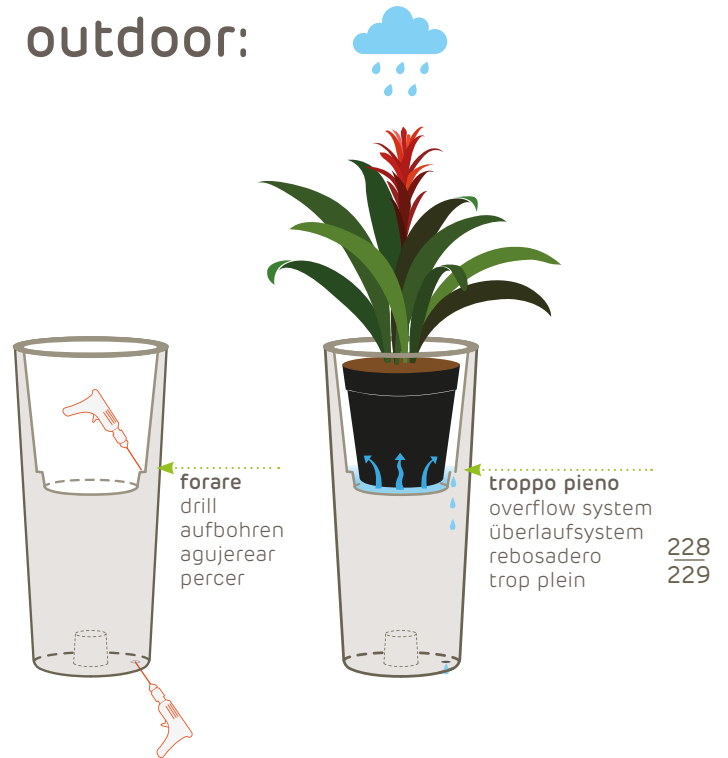
Tuit suggestion

1 copri vaso • cachepot • übertopf • macetero • cache-pot

indoor:



outdoor:




2 vaso • pot • pflanzkübel • maceta • pot

indoor:



outdoor:



Style: utilizzo coprivaso

Style: used as cachepot

indoor

utilizzo come **coprivaso**
used as **cachepot**
nutzung als **übertopf**
uso como **macetero**
utilis e comme **cache-pot**

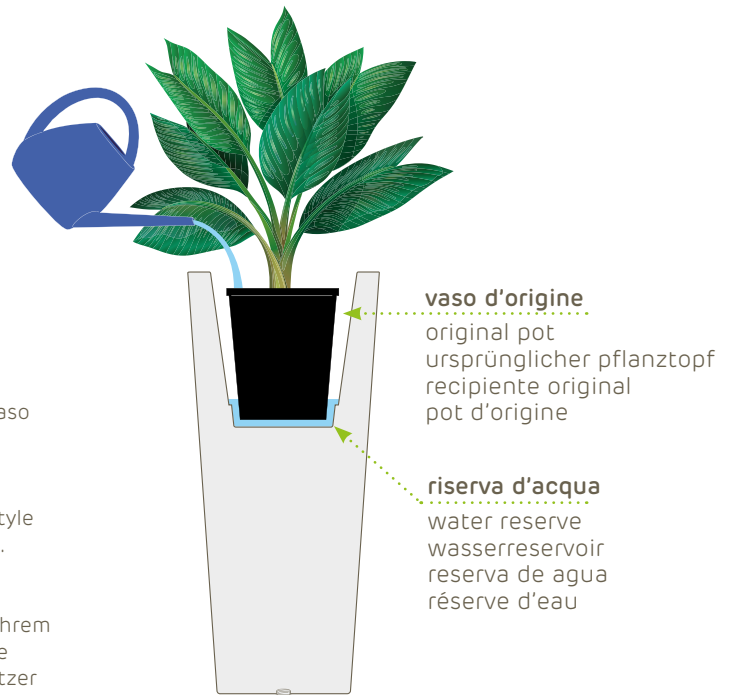
Il vaso Style pu  essere utilizzato come coprivaso. Inserire direttamente la pianta col suo contenitore d'origine all'interno del vaso Style: in questo modo il vaso funge da sottovaso e da riserva d'acqua.

The Style pot can be used as a cachepot. Place the plant with its original container inside the Style pot. It replaces the saucer and acts as a water reserve.

Die K bel der Style Kollektion k nnen als  bertopf verwendet werden. Setzen Sie hierzu die Pflanze mit ihrem urspr nglichen Pflanztopf direkt in den K bel der Style Collection: Auf diese Weise dient der Topf als Untersetzer und Wasserreservoir.

La maceta Style puede utilizarse como macetero. Colocar directamente la planta con su recipiente original dentro de la maceta Style: de esta forma, la maceta cumple la funci n de plato y de reserva de agua.

Le pot Style peut  tre utilis e comme cache-pot. Introduire directement la plante dans son pot d'origine   l'int rieur du pot Style: le pot sert ainsi de soucoupe et de r serve d'eau.



outdoor

utilizzo come **coprivaso**

used as **cachepot**

nutzung als **übertopf**

uso como **macetero**

utilisé comme **cache-pot**

Se il vaso viene posizionato all'esterno, praticare internamente un foro nel punto indicato, ove previsto, e togliere il tappo filettato dal fondo se presente. In caso di pioggia i fori permetteranno all'acqua in eccesso di fuoriuscire dal vaso. Quindi inserire direttamente la pianta col suo contenitore d'origine all'interno del vaso Style: in questo modo il vaso funge da sottovaso e da riserva d'acqua.

If the pot is used outdoors, make a hole inside at the point indicated, where indicated, and remove the screw plug, if present, from the bottom. The holes will allow excess rainwater to drain away. Place the plant with its original container inside the Style pot. It replaces the saucer and acts as a water reserve.

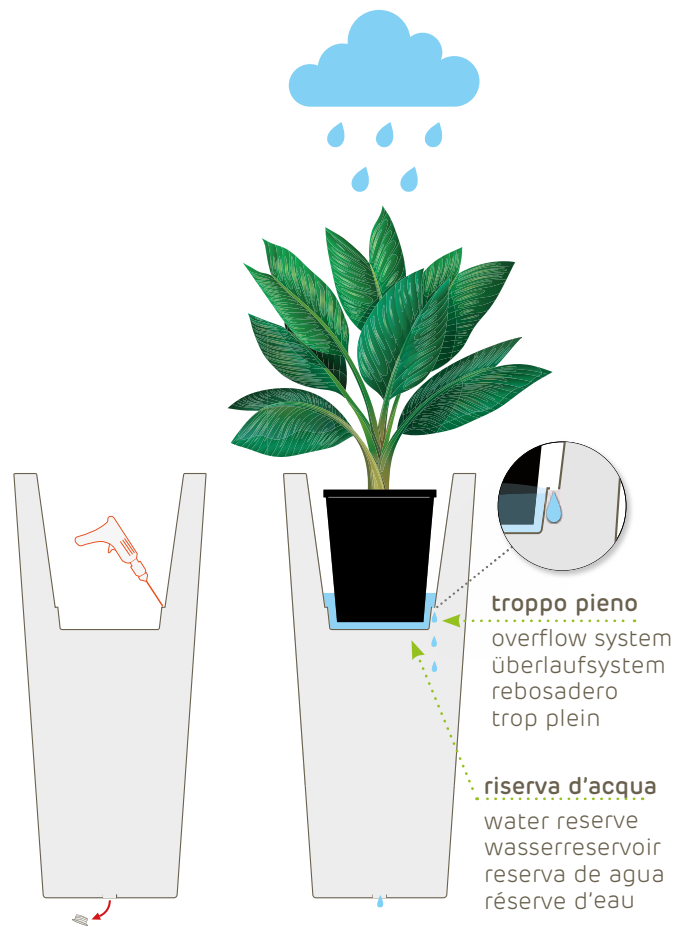
Falls der Topf im Freien verwendet werden soll, sollten Sie, soweit vorgesehen, innen an der gekennzeichneten Stelle ein Abflussloch bohren und den Schraubdeckel entfernen, soweit ein solcher. Bei Regen kann überschüssiges Wasser durch diese Löcher abfließen. Stellen Sie die Pflanze mit ihrem ursprünglichen Pflanztopf direkt in den Style Pflanzkübel: Auf diese Weise dient der Topf als Untersetzer und Wasserreservoir.

Si el macetero se coloca en el exterior, perforar internamente en el punto indicado previsto y quitar el tapón roscado desde el fondo, si lo hubier. En caso de lluvia los agujeros facilitarán la salida del agua en exceso.

Colocar directamente la planta con su recipiente original dentro de la maceta Style: de esta forma, la maceta cumple la función de plato y de reserva de agua.

Si on place le pot à l'extérieur, faire un trou dedans à l'endroit indiqué, lorsque cela est prévu, et retirer le bouchon fileté du fond, s'il est mis. En cas de pluie, les orifices permettront l'écoulement de l'eau en excès.

Puis introduire directement la plante dans son pot d'origine à l'intérieur du pot Style: le pot sert ainsi de soucoupe et de réserve d'eau.



Style: utilizzo vaso

Style: used as pot

indoor

utilizzo come **vaso**
used as **pot**
nutzung als **pflanzkübel**
uso como **maceta**
utilis e comme **pot**

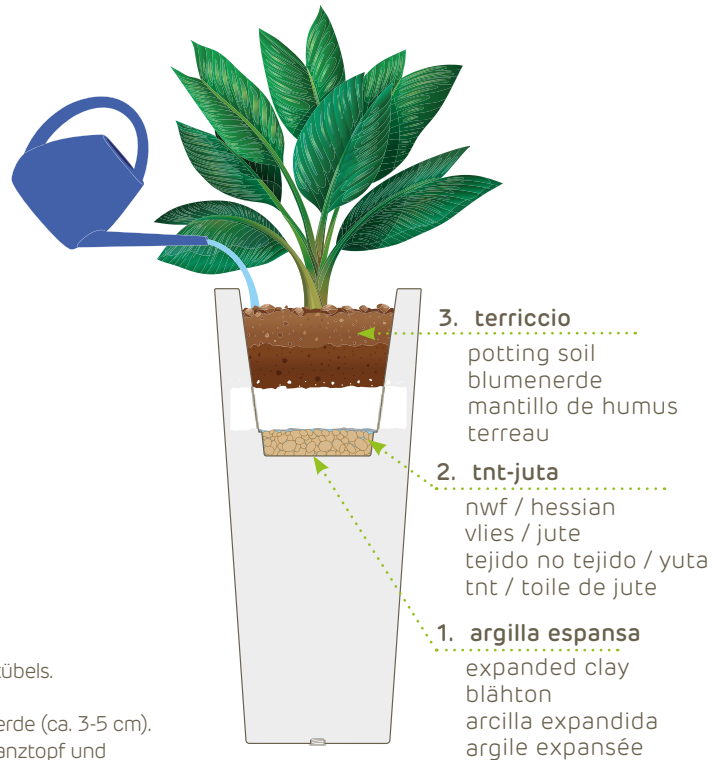
1. Versare uno strato di argilla espansa sul fondo del vaso.
2. Stendere uno strato di tessuto-non-tessuto o di juta.
3. Coprire quindi con uno strato di terriccio di 3-5 cm.
4. Togliere la pianta dal suo contenitore d'origine e collocarla nel vaso Style.

1. Put some expanded clay into the bottom of the pot.
2. Add a layer of non-woven fabric or hessian.
3. Cover the expanded clay with 3-5 cm. of potting soil.
4. Remove the plant from its original container and place it inside the Style pot.

1. Geben Sie eine Schicht Bl hton auf den Boden des Pflanzk bels.
2. Breiten Sie hier ber eine Schicht Vlies oder Jute aus.
3. Bedecken Sie den Bl hton dann mit einer Schicht Blumenerde (ca. 3-5 cm).
4. Nehmen Sie nun die Pflanze aus ihrem urspr nglichen Pflanztopf und setzen Sie diese in den Style Pflanzk bel.

1. Disponer una capa de arcilla expandida en el fondo de la maceta.
2. Extender una capa de tejido no tejido o de yuta.
3. Cubrir con una capa de mantillo de humus de 3-5 cm.
4. Quitar la planta de su recipiente original y colocarla en la maceta Style.

1. Verser un lit d'argile expans e sur le fond du pot.
2.  tendre une  paisseur de tissu non tiss  ou de toile de jute.
3. Puis couvrir avec une couche de terreau de 3-5 cm.
4. Enlever la plante de son pot d'origine et la planter dans le pot Style.



outdoor

utilizzo come **vaso**

used as **pot**

nutzung als **pflanzkübel**

uso como **maceta**

utilisé comme **pot**

1. Se il vaso viene posizionato all'esterno, praticare internamente un foro nel punto indicato, ove previsto, e togliere il tappo filettato dal fondo se presente. In caso di pioggia i fori permetteranno all'acqua in eccesso di fuoriuscire dal vaso.
2. Versare uno strato di argilla espansa sul fondo del vaso fino a coprire il foro di "troppo pieno".
3. Stendere uno strato di tessuto-non-tessuto o di juta.
4. Coprire quindi con uno strato di terriccio di 3-5 cm.
5. Collocare la pianta nel vaso.

1. If the pot is used outdoors, make a hole inside at the point indicated, where indicated, and remove the screw plug, if present. The holes will allow excess rainwater to drain away.
2. Put some expanded clay into the bottom of the pot.
3. Add a layer of hessian.
4. Cover the expanded clay with 3-5 cm. of potting soil.
5. Set the plant down into the pot.

1. Falls der Topf im Freien verwendet werden soll, sollten Sie, soweit vorgesehen, innen an der gekennzeichneten Stelle ein Abflussloch bohren und den Schraubdeckel entfernen, soweit ein solcher. Bei Regen kann überschüssiges Wasser durch diese Löcher abfließen.
2. Geben Sie eine Schicht Blähton auf den Boden des Pflanzkübels, bis das "Überlauf-Loch" bedeckt ist.
3. Breiten Sie hierüber eine Schicht Vlies oder Jute aus.
4. Bedecken Sie den Blähton dann mit einer Schicht Blumenerde (ca. 3-5 cm).
5. Nehmen Sie nun die Pflanze aus ihrem ursprünglichen Pflanztopf und setzen Sie diese in den Style Pflanzkübel.

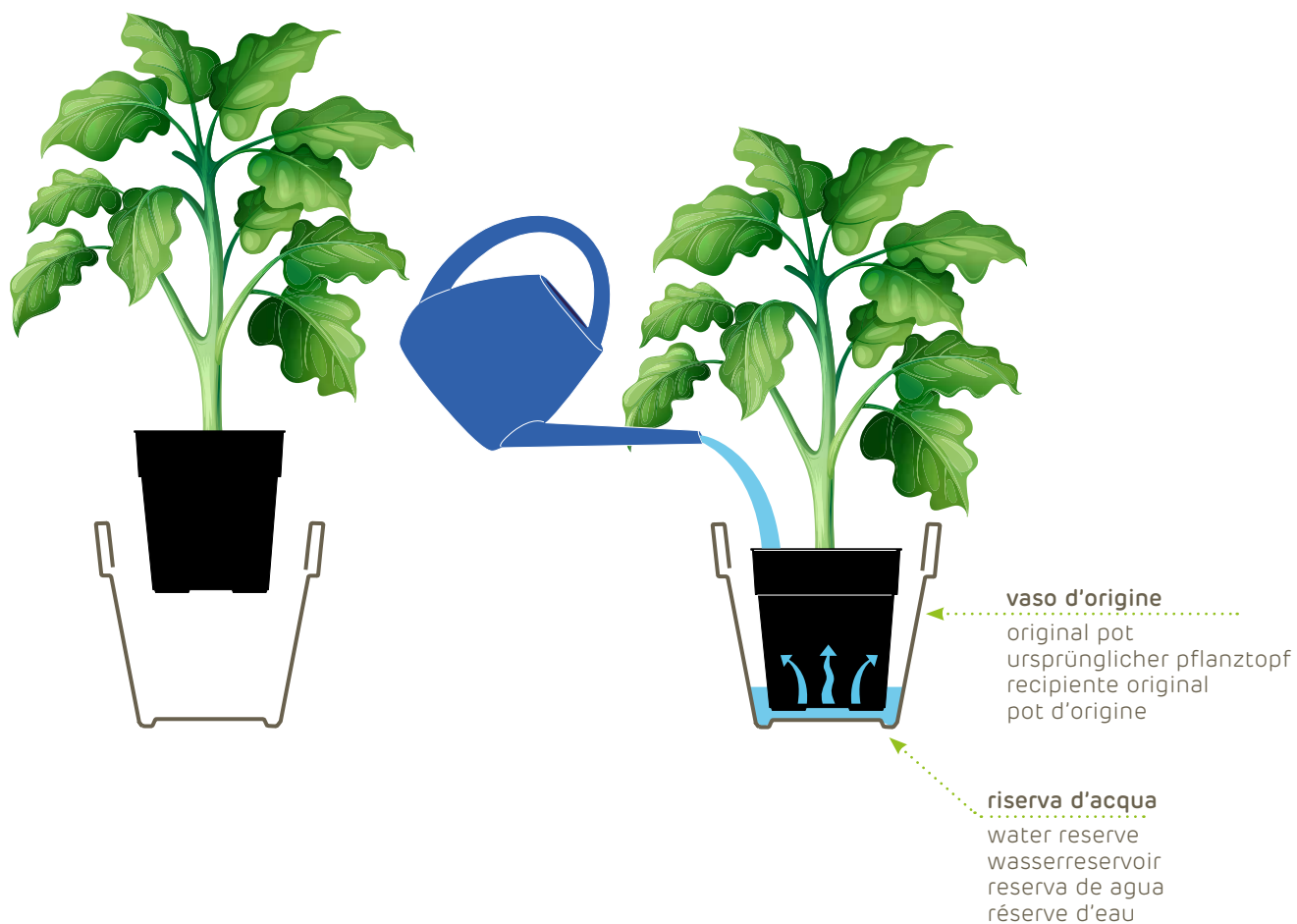
1. Si el macetero se coloca en el exterior, perforar internamente en el punto indicado previsto y quitar el tapón roscado desde el fondo, si lo hubier. En caso de lluvia los agujeros facilitarán la salida del agua en exceso.
2. Disponer una capa de arcilla expandida en el fondo de la maceta hasta cubrir el agujero del rebosadero.
3. Extender una capa de tejido no tejido o de yuta.
4. Cubrir con una capa de mantillo de humus de 3-5 cm.
5. Colocar la planta en la maceta.

1. Si on place le pot à l'extérieur, faire un trou dedans à l'endroit indiqué, lorsque cela est prévu, et retirer le bouchon fileté du fond, s'il est mis. En cas de pluie, les orifices permettront l'écoulement de l'eau en excès.
2. Verser un lit d'argile expansée sur le fond du pot jusqu'à ce que l'orifice de "trop plein" soit couvert.
3. Étendre une épaisseur de tissu non tissé ou de toile de jute.
4. Puis couvrir avec une couche de terreau de 3-5 cm.
5. Planter la plante dans le pot.



Style: utilizzo coprivaso

Style: used as cachepot




Style: utilizzo vaso con sottovaso

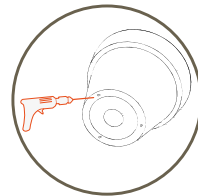
Style: used as pot with saucer

indoor

outdoor



riserva d'acqua
water reserve
wasserreservoir
reserva de agua
réserve d'eau



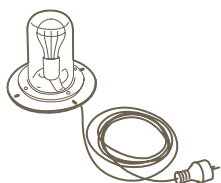
forare
drill
bohren
perforar
percer



riserva d'acqua
water reserve
wasserreservoir
reserva de agua
réserve d'eau

Kit luce/Light kit

kit luce in PC per **esterni**
outdoor PC light kit




Il kit luce è venduto con una lampada di classe energetica E.
The light kit is sold with a bulb of the energy class E.

art. A4280
dettagli • details
piastra in policarbonato • polycarbonate plate
guscio in policarbonato • polycarbonate shell
guarnizione a tenuta • gasket seal
cavo nero • black cable
spina schuko antispruzzo • anti-splash
lunghezza cavo • wire length: **cm 280**

luce • light
1 x 8,5 W



Kit LED RGB a batteria per
interni/esterni bluetooth
Bluetooth RGB LED light kit with
battery **indoor/outdoor**

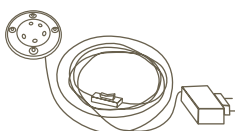


art. A4744
dettagli • details
kit led rgb powered by smart&green
autonomia 8 ore circa alla massima intensità
autonomy 8 hours on average at maximum power
base di ricarica con spina europea bipolare
european bipolar plug charger
batteria li-Ion polimeri 3,7V 2200 mAh
battery li-Ion 3,7V 2200 mAh
Trasmissione senza filo: bluetooth 4.0
Wireless transmission: bluetooth 4.0

luce • light
35 led: 20 led bianchi e 15 led colorati - 1,2 W
35 leds: 20 white leds and 15 color leds - 1,2 W



kit mini led light per **interni**
mini led light kit **indoor**



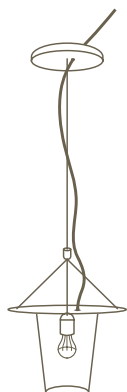
Il kit luce è munito di una sorgente luminosa a LED
con classe energetica E.
The light kit is equipped with a LED light source
with energy class E.

art. A4303
dettagli • details
cavo trasparente • transparent cable
spina europea bipolare • european bipolar plug
trasformatore in 12V a parete • 12V wall transformer
pulsantiera • switch
lunghezza cavo • wire length: **cm 140**

luce • light
modulo 6 led bianchi 1,5 W
1,5 W white 6 led module



kit luce a sospensione per **interni/esterni**
indoor/outdoor light kit to suspension



art. A4596
dettagli • details
piastra in policarbonato • polycarbonate plate
guscio in policarbonato • polycarbonate shell
guarnizione a tenuta • gasket seal
cavo nero • black cable
lunghezza cavo • wire length: **cm 200**
fili in acciaio per la sospensione • steel wires for suspension
staffa metallica di fissaggio a soffitto • metal bracket for ceiling mount
rosone metallico • metal ceiling rose
kit luce regolabile in altezza • light kit adjustable in height

luce • light
1 x 8,5 W



Il kit luce è venduto con una lampada di classe energetica E.
The light kit is sold with a bulb of the energy class E.

Legenda/Legend



Lampadina a LED MAX 1 x 11,5 W
LED bulb MAX 1 x 11,5 W

CL. I

Classe di isolamento: Classe I.
Apparecchio protetto alla scossa elettrica tramite isolamento principale e provvisto di un dispositivo per la messa a terra.
Protection class: Class I
Apparatus protected against electric shock through main insulation, and provided with grounding device.



Classe di isolamento: Classe II.
Con doppio isolamento e/o rinforzo in ogni parte e senza dispositivi per la messa a terra.
Insulation class: Class II.
With double insulation and/or reinforcement in each part and without ground devices.



Classe di isolamento: Classe III
Con isolamento ridotto perchè destinato a essere esclusivamente alimentato da un sistema a bassissima tensione di sicurezza (minore o uguale a 48V dc) e nel quale si generano tensioni di valore superiore a quello di tale sistema.
Insulation class: Class III.
With reduced insulation because the device is destined to be powered exclusively by a safety extra-low voltage system (max. 48V DC or less) in which voltages of values higher than those of such system are generated.



Attesta la conformità del prodotto alle disposizioni delle direttive comunitarie.
It certifies the conformity of the product to the European community instructions.

IP 20

Prodotto di uso ordinario. Protetto contro corpi solidi di diametro superiore a 12,5mm. L'utente non ha comunque modo di entrare in contatto con le parti in tensione. Prodotto con nessuna protezione nei confronti della penetrazione dell'acqua.
Product for ordinary use, protected against solid objects larger than 12.5 mm in diameter. Users cannot however come into contact with the live parts. This product has no water protection.

IP 44

Protetto contro corpi solidi di diametro superiore ad 1 mm. Prodotto resistente agli spruzzi d'acqua.
Protected against solid bodies with a diameter over 1 mm. Splash-resistant product.

IP 67

Totamente protetto contro la penetrazione di polveri. Prodotto resistente all'immersione temporanea massimo ad 1m di profondità. L'icona, dove presente, fa riferimento al corpo lampada.
Totally protected against penetration of dust. Product resistant against temporary immersion in water to a maximum of 1 m depth. Wherever present, the icon refers to the lamp's casing.

IP 68

Totamente protetto contro la penetrazione di polveri. Prodotto resistente alla sommersione permanente in acqua. L'icona, dove presente, fa riferimento al corpo lampada.
Totally protected against penetration of dust. Product resistant against permanent immersion in water. Wherever present, the icon refers to the lamp's casing.

236
237



Sorgente luminosa sostituibile dall'utente finale.
Replaceable light source by an end-user.



Sorgente luminosa sostituibile (solo LED) da un professionista.
Replaceable (LED only) light source by a professional.



Alimentatore sostituibile dall'utente finale.
Replaceable control gear by an end-user.



Alimentatore sostituibile da un professionista.
Replaceable control gear by a professional.



Ai sensi della Direttiva 2012/19/UE, il prodotto, alla fine della sua vita utile, non deve essere smaltito come rifiuto urbano.
According to the Directive 2012/19/UE, once the device life time is ended, it must not be disposed as urban waste.

Tutte le apparecchiature elettriche sono conformi alle direttive 2011/65/UE sulle Restrizioni d'uso di alcune sostanze pericolose (RoHS), recepite in Italia con il D.lgs 04/03/2014 n.27.

All electric equipments meet the Directives 2011/65/UE about the Reduction of the use of certain Hazardous Substances (RoHS), which came into force in Italy with D. lgs 04/03/2014 n.27.

Avvertenze - Warning:

- Tutte le lampade presenti in questo catalogo dispongono di un kit luce già installato.
- In caso di sostituzione della lampadina, assicurarsi che la presa di corrente sia scollegata.
- Collegare la spina dell'apparecchio in una presa collocata in un luogo protetto dalla pioggia e dagli spruzzi d'acqua.
- L'articolo "Sfera a sospensione" che monta il kit a sospensione (A4596), se utilizzato all'esterno, dovrà essere posizionato in luogo coperto.
- Se il cavo flessibile esterno di questo apparecchio viene danneggiato, deve essere sostituito esclusivamente dal costruttore, dal suo servizio di assistenza, o da personale qualificato equivalente, al fine di evitare pericoli.
- Nelle versioni sprovviste di interruttore sul cavo di alimentazione, collegare la spina dell'apparecchio sotto una presa comandata da interruttore.
- Si sconsiglia l'utilizzo e/o l'installazione dei prodotti luminosi su superfici/pavimentazioni non solide (sabbia, terra, erba, sassi, ghiaia, ecc.).
- Inoltre, i prodotti luminosi non dovranno essere installati in prossimità (adiacenti e sullo stesso piano) di piscine e/o ambienti d'acqua.
- Gli oggetti luminosi, se allestiti con terra, piante e/o vasi, dovranno essere fissati al suolo con i nostri sistemi di ancoraggio, ove previsti.
- I vasi light outdoor sono dotati di fori di drenaggio all'interno e sul fondo del vaso, oppure di canaletta di scolo. Entrambe le soluzioni servono per favorire la fuoriuscita dell'acqua in eccesso.
- Euro3Plast S.p.A. declina ogni responsabilità per danni causati a cose o a persone da un uso improprio del prodotto.

- All the lamps included in this catalogue are supplied with a light kit already installed.
- Before replacing a bulb make sure that the power plug has been disconnected.
- Connect the plug of the appliance to a power outlet that is located in a sheltered position, protected from rain and water splashes.
- If used outdoors, the article "Suspended light sphere" that mounts the suspension kit (A4596) must be installed in a covered context.
- If the external flexible cable of this appliance is damaged it must be replaced by either the manufacturer, the manufacturer's customer assistance service or by equivalent qualified personnel, in order to prevent possible hazards.
- For models that are not equipped with an inline on/off switch, connect the plug of the appliance to a switch controlled outlet.
- The use and/or installation of illumination devices on instable surfaces/floors or pavement (sand, soil, grass, stones, gravel, etc.) is discouraged.
- Neither must illumination devices be installed near (adjacent to or on the same level as) swimming pools and/or other water environments.
- If light articles are set up with earth, plants and/or vases, they must be secured to the ground with our anchoring systems, where provided.
- The light outdoor pots have drainage holes inside and on the base, or a drainage tube. Both solutions are to allow excess water to drain away.
- Euro3Plast S.p.A. cannot accept liability for any damage caused to things or persons by an incorrect use of the product.

indice generale general index

art.	pag.
a:	
air (s/vaso trasparente • transparent saucer)	p. 92
akan (cassetta • plant box)	p. 174
akan (vaso quadro • square pot)	p. 175
akea (cassetta • plant box)	p. 66
akea (s/cassetta • oblong tray)	p. 67
angeli (s/vaso • saucer)	p. 203
angeli (vaso • pot)	p. 203
b:	
balaustra (balustrade)	p. 217
balaustra per fiori (balustrade for flowers)	p. 217
balaustra festonata (s/cassetta • oblong tray)	p. 201
balaustra liscia (cassetta • plant box)	p. 201
basamento (base)	p. 219
be up (cassetta • plant box)	p. 108
be up (vaso • pot)	p. 106
c:	
cesare augusto (busto • bust)	p. 213
cilindro (s/vaso • saucer)	p. 192
cilindro (vaso • pot)	p. 58
cilindro rot (vaso • pot)	p. 192
clivo greener (coprivaso • cachepot)	p. 38
clivo greener (cassetta • plant box)	p. 40
clivo satin (cassetta • plant box)	p. 124
clivo orchidea satin (vaso senza fori • pot without holes)	p. 122
clivo orchidea greener (coprivaso • cachepo)	p. 42
clivo satin (vaso con fori • pot with holes)	p. 120
coccio (vaso • pot)	p. 60
conchiglia (fontana • fountain)	p. 218
creta (colonna • column)	p. 214
d:	
domus (gerla con s/vaso • wall pot with saucer)	p. 77
donna francese (busto • bust)	p. 212
doppio bordo (s/vaso • saucer)	p. 189
doppio bordo (vaso • pot)	p. 189
e:	
eden (ciotola • plant bowl)	p. 198
etria (vaso con doppia parete • pot with double wall)	p. 158
etria uno (vaso con singola parete • pot with single wall)	p. 159
etrusca (fioriera • vase)	p. 207
eur (s/vaso • saucer)	p. 190

art. pag.

f:

festonato (vaso • pot) p. 190
festum (vaso • pot) p. 191
fyre greener (coprivaso con ruote • cachepot with castors) p. 52

g:

garden (s/cassetta • oblong tray) p. 76
garden (vaso • pot) p. 64
gardenie (cassetta • plant box) p. 74
gardenie (s/cassetta • oblong tray) p. 75
geo (vaso • pot) p. 56
gerani (cassetta • plant box) p. 76
gerani (s/cassetta • oblong tray) p. 76
giottus (ciotola • plant bowl) p. 199
guya greener (vaso • pot) p. 30

i:

idria (s/vaso • saucer) p. 204
ikon (s/vaso • saucer) p. 155
ikon (vaso • pot) p. 154
ikon (vaso con fori • pot with holes) p. 156
ikon (vaso con fori chiuso sopra • pot with holes closed on top) p. 157
ilie (vaso • pot) p. 160
ilie gloss (vaso • pot) p. 162
impero (fioriera • vase) p. 207
inis (cassetta • plant box) p. 72
inis (s/cassetta • oblong tray) p. 73

k:

kalis (cassetta • plant box) p. 78
kalis (s/cassetta • oblong tray) p. 79
kebe greener (cassetta e vaso con riserva e ruote • plant box and squared pot with water reserve and wheels) p. 34
kezar greener (cassetta con s/cassetta montata • plant box with attached oblong tray) p. 32
kiam (vaso quadro • square pot) p. 164
kiam gloss (vaso quadro • square pot) p. 166
kos (colonna • column) p. 215
krea (s/vaso a muro • wall saucer) p. 71
krea (s/vaso angolo • angle saucer) p. 70
krea (s/vaso quadro • square saucer) p. 69
krea (vaso a muro • wall pot) p. 71
krea (vaso angolo • angle pot) p. 70
krea (vaso quadro • square pot) p. 68
kube (cassetta • plant box) p. 132
kube (cassetta con ruote • plant box with castors) p. 132
kube (panca • bench) p. 150
kube (panca light • light bench) p. 152
kube (sgabello • stool) p. 151
kube (sgabello light • light stool) p. 153
kube (vaso • pot) p. 133
kube (vaso con ruote • pot with castors) p. 133

indice generale general index

art.	pag.
k:	
kube gloss (vaso • pot)	p. 134
kube high (cassetta alta • high plant box)	p. 138
kube high (cassetta alta con ruote • high plant box with castors)	p. 138
kube high (cassetta alta light • high light plant box)	p. 140
kube high (vaso alto • high pot)	p. 139
kube high (vaso alto con ruote • high pot with castors)	p. 139
kube high (vaso alto light • high light pot)	p. 141
kube high slim (cassetta alta • high plant box)	p. 142
kube high slim (cassetta alta light • high light plant box)	p. 144
kube high slim (vaso alto • high pot)	p. 143
kube high slim (vaso alto light • high light pot)	p. 145
kube mini (cassetta • plant box)	p. 136
kube mini (vaso • pot)	p. 137
kube tower (cassetta alta • high plant box)	p. 146
kube tower (cassetta alta light • high light plant box)	p. 148
kube tower (vaso alto • high pot)	p. 147
kube tower (vaso alto light • high light pot)	p. 149
kubis (vaso quadro • square pot)	p. 201
kuno gloss (vaso • pot)	p. 168
l:	
leone (statua • statue)	p. 211
libis (ciotola con s/vaso montato • plant bowl with attached saucer)	p. 86
licum (cassetta con s/cass. mont. • plant box with oblong tray)	p. 80
liken (vaso • pot)	p. 126
lindos (colonna • column)	p. 215
linto (vaso • pot)	p. 62
m:	
medea (s/vaso • saucer)	p. 88
medea greener (s/vaso • saucer)	p. 31
millerighe (cassetta • plant box)	p. 194
millerighe (s/cassetta • oblong tray)	p. 205
millerighe (vaso quadro • square pot)	p. 195
mini (s/cassetta • oblong tray)	p. 93
mitu pac cm 100 (cassetta con fori • plant box with holes)	p. 110
mitu pac (cassetta con fori • plant box with holes)	p. 114
mitu pac (vaso con fori • pot with holes)	p. 116
mitu pac quadro (vaso con fori quadro • square pot with holes)	p. 112
miza (cassetta • plant box)	p. 82
miza (s/cassetta • oblong tray)	p. 83
moplen (s/cassetta • oblong tray)	p. 93
moplen (s/vaso • saucer)	p. 93

art.	pag.
n:	
nettuno (fontana • fountain)	p. 218
neze (s/vaso quadro • square saucer)	p. 205
o:	
oasi & pashà (tavolino & poltroncina • small table & small armchair)	p. 208
olimpo (ciotola • plant bowl)	p. 84
ono greener (coprivaso • cachepot)	p. 44
ornato (s/vaso • saucer)	p. 202
ornato (vaso • pot)	p. 202
p:	
pamir (basamento • base)	p. 218
pamir grande (basamento • base)	p. 210
panchina semitonda (half round bench)	p. 216
paracarro con catena (post with chain)	p. 216
pashà & oasi (poltroncina & tavolino • small armchair & small table)	p. 208
piedino (piedino • little base)	p. 77
piedistallo per statua (pedestal for statue)	p. 210
pilastro per balaustra (balustrade pilaster)	p. 216
pompei (capitello quadro • square capital)	p. 214
pompei (colonna • column)	p. 214
putti (fioriera • vase)	p. 206
putto toscano (statua • statue)	p. 211
q:	
quadria greener (coprivaso • cachepot)	p. 50
quadrum (vaso quadro • square pot)	p. 170
quattro stagioni (basamento • base)	p. 212
quattro stagioni (statua autunno • autumn statue)	p. 212
quattro stagioni (statua estate • summer statue)	p. 212
quattro stagioni (statua inverno • winter statue)	p. 212
quattro stagioni (statua primavera • spring statue)	p. 212
r:	
rio greener (coprivaso • cachepot)	p. 36
rodi (capitello • capital)	p. 214
rodi (colonna • column)	p. 214
rok greener (ciotola • plant bow)	p. 46
rok greener (coprivaso • cachepot)	p. 48
rondò (s/vaso con ruote montate • saucer with attached wheels)	p. 204
s:	
sabbiato (s/vaso • saucer)	p. 92
sabbiato greener (s/vaso • saucer)	p. 29
satin (s/vaso • saucer)	p. 120
sfera (light sphere)	p. 176
sfera a sospensione (suspended light sphere)	p. 177
sfera con piedistallo (light sphere with pedestal)	p. 178
sfera mini (mini light sphere)	p. 180
siepi (cassetta • plant box)	p. 182
siepi (cassetta con doppia parete • plant box with double wall)	p. 184
siepi (s/cassetta • oblong tray)	p. 184
siepi (vaso • pot)	p. 186

indice generale general index

art.	pag.
S:	
siepi (vaso a muro • wall pot)	p. 187
siepi (vaso quadro • square pot)	p. 183
siepi (vaso quadro con doppia parete • square pot with double wall)	p. 185
synue (vaso • pot)	p. 128
s/vaso con ruote (s/vaso con ruote montate • saucer with attached wheels)	p. 90
t:	
tellus greener (vaso con fori • pot with holes)	p. 28
tempium (s/vaso • saucer)	p. 193
tempium (vaso • pot)	p. 193
tere (cassetta • plant box)	p. 196
tere (vaso quadro • square pot)	p. 197
thera (basamento • base)	p. 211
toscana (cassetta con doppia parete • plant box with double wall)	p. 200
toscana (vaso quadro con doppia parete • square pot with double wall)	p. 200
truk (carrello con timone • wagon with handle)	p. 219
tuit raw (vaso con container • pot with container)	p. 96
tulum (vaso • pot)	p. 100
	p. 98
	p. 172
U:	
ulivum (conca • conch)	p. 188
ulivum (s/vaso conca • conch saucer)	p. 188
up (cassetta • plant box)	p. 104
up (vaso • pot)	p. 102
V:	
venere (busto • bust)	p. 213
venere (statua • statue)	p. 210
venere mini (statua • statue)	p. 210
venere piccola (statua • small statue)	p. 210
venere milo (statua • statue)	p. 210
venere milo mini (statua • statue)	p. 210
venere milo piccola (statua • small statue)	p. 210
Z:	
zetis (colonna • column)	p. 215

—

ATTENZIONE: La stampa su carta non sempre riproduce fedelmente i colori dei prodotti.

Le immagini e i dati riportati in questo catalogo sono indicativi. **Euro3plast spa** si riserva il diritto di apportare eventuali variazioni o migliorie agli articoli illustrati, anche senza preavviso. I nostri uffici commerciali rimangono a vostra completa disposizione per qualsiasi ulteriore delucidazione.

Tutto il materiale contenuto in questo catalogo, compresi i testi, le fotografie, i disegni, è proprietà di **euro3plast spa** e pertanto è protetto dalle leggi che tutelano la proprietà intellettuale. Per tale motivo non può essere utilizzato senza esplicita autorizzazione scritta da **euro3plast spa**.

ATTENTION: The print on the paper doesn't grant the accurate reproduction of the colors.

The images and the indicated data in our catalogue are approximate. **Euro3plast spa** reserves the right to effect any changes or improvements, to the illustrated articles, also without notice. For further information, our Customer Service are at your disposal.

All the material in this catalogue (including texts, photos and drawing), belong to **euro3plast spa**. Therefore it is protected by laws defending intellectual property. For this reason it cannot be used by anybody without the prior and written authorization of **euro3plast spa**.



Printed in Italy 10/2024 8 000072 142136



euro3plast spa

viale del lavoro, 45
36048 ponte di barbarano (vi) • italy

t +39 0444 788200
f +39 0444 788290

www.euro3plast.com
info@euro3plast.com