

# emplacement pour le kit réserve d'eau

Prédisposé pour contenir le kit réserve d'eau: système d'irrigation qui permet à la plante de vivre en complète autonomie pour plusieurs jours.



**griglia divisoria**  
separator  
trennboden  
separador  
plateau de séparation



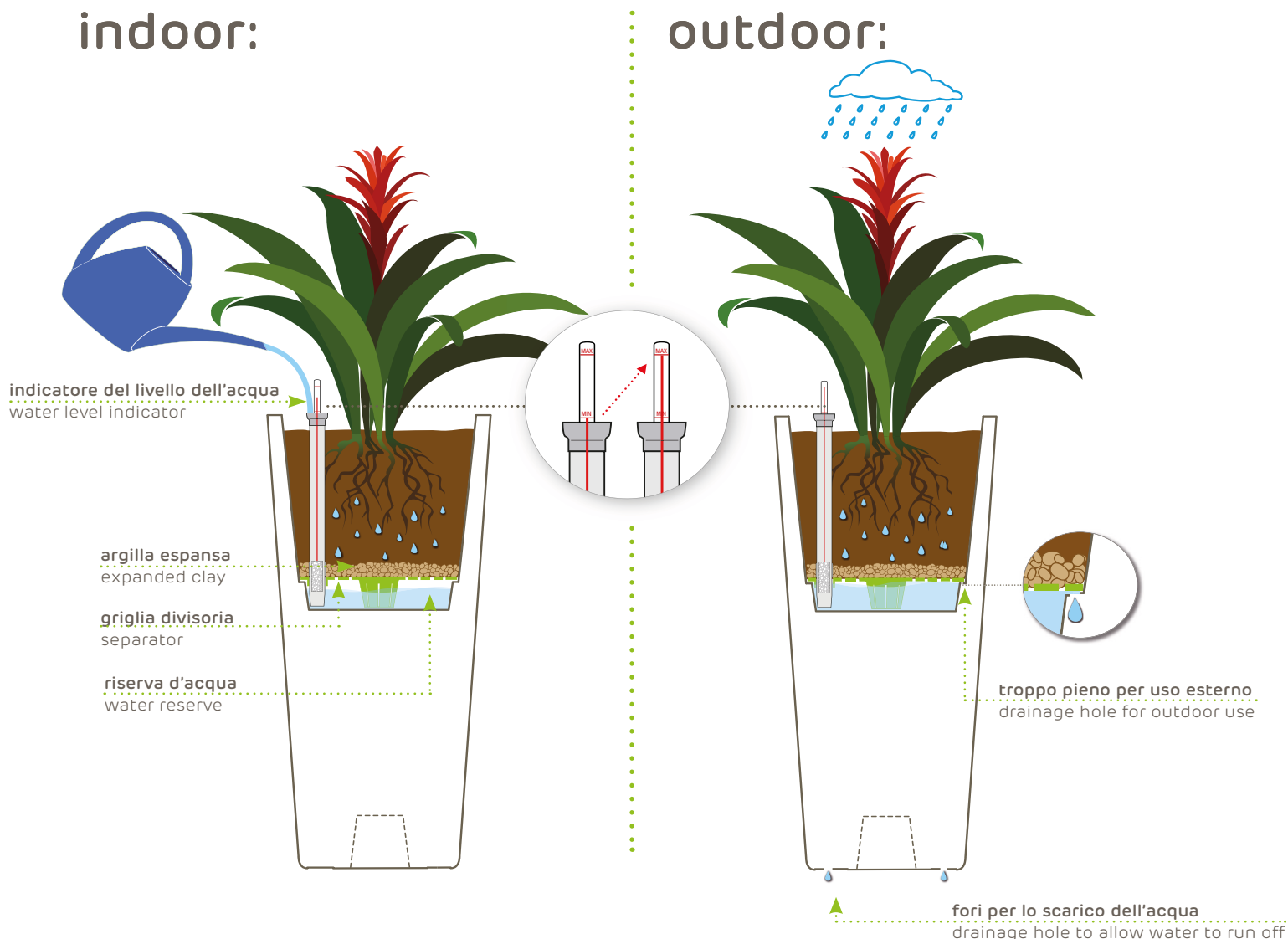
**indicatore del livello dell'acqua**  
water level indicator  
wasserstandsanzeiger  
indicador del nivel de agua  
indicateur de niveau d'eau




**argilla espansa**  
expanded clay  
blähton  
arcilla expandida  
argile expansée

## indoor:

## outdoor:



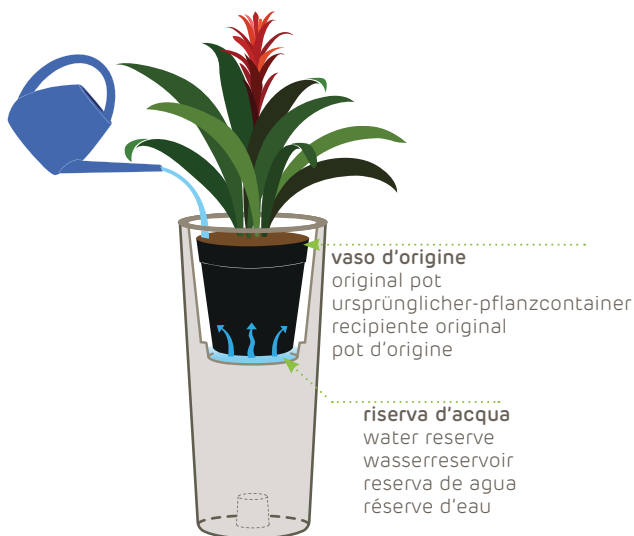
Le pot a été conçu pour être utilisé comme cache-pot. Insérer la plante directement avec son récipient d'origine à l'intérieur du pot: de cette manière le pot sert de cache-pot et de réserve d'eau.




Le pot comprend un bac qui s'encastre dans le pot parfaitement.  
L'article peut être utilisé comme cache-pot (voir l'illustration 1) ou comme pot (voir l'illustration 2).

## 1 coprivaso • cachepot • übertopf • macetero • cache-pot

indoor:

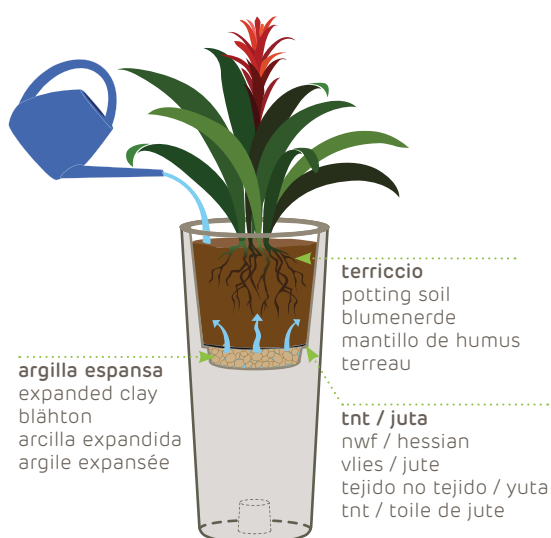


outdoor:




## 2 vaso • pot • pflanzkübel • maceta • pot

indoor:



outdoor:



- nettoyer avec un tissu en microfibre humide.
- au cas où il y ait une salissure importante passer le polish voiture.
- repasser de nouveau avec un tissu doux et sec.
- attention de ne pas utiliser de solvants.

**attention: l'exposition continue et prolongee aux rayons uv peut causer une alteration des couleurs originales.**